



# *Instalaciones*


Facilities / Installations



## Instalaciones















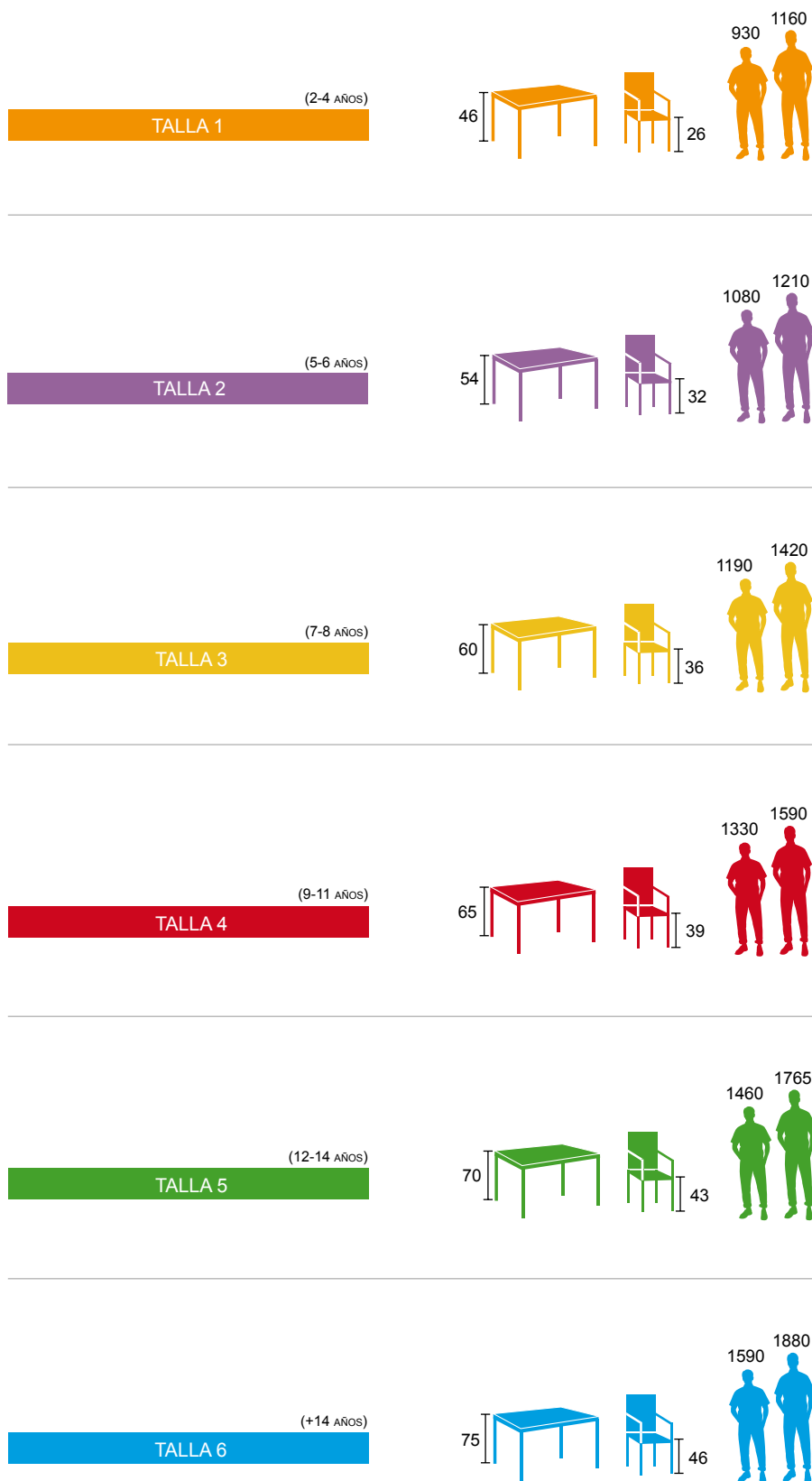
*Características técnicas*





# *Características técnicas*

Technical characteristics / Caractéristiques techniques



\* Las edades indicadas son orientativas, haciendo referencia a las alturas habituales de los niños de estas edades. La elección de la altura es responsabilidad del cliente.

\* The indicated ages are a mere guideline referring to the normal heights of children at those ages. The user is responsible for selecting the correct height for the child.

\* Les âges indiqués sont approximatifs et font référence aux hauteurs habituelles des enfants à ces âges. Le client est responsable du choix de la hauteur.



# DREAMS

## PATAS METÁLICAS PARA MESAS DREAMS METAL LEGS FOR TABLES DREAMS PIEDS DE TABLE EN METAL DREAMS

Estructura de tubo de acero 30x10x1,5 y patas Ø30x1,2 pintada con Epoxy-poliéster. Combinaciones según cuadro.

30x10x1,5 steel tube structure and Ø30x1,2 legs, coated Epoxy-polyester. Combinations according to the chart.

Structure en tube d'acier 30x10x1,5 et pieds Ø30x1,2 peinte avec Epoxy-poliester. Combinaisons selon le tableau.

## PATAS DE MADERA PARA MESAS DREAMS WOODEN LEGS FOR TABLES DREAMS PIEDS DE TABLE EN BOIS DREAMS

Patas en DM laminado alta presión con cantos redondeados barnizados con poliuretano. La unión entre las patas y la tapa se realiza mediante tubo de acero 30x15x1,5 y 20x20x1,5. Combinaciones según cuadro.

High pressure laminated MDF legs, with polyurethane varnish-coated rounded edges. The joint between the legs and the lid is made of 30x15x1,5 and 20x20x1,5 steel tube. Combinations according to the chart.

Pieds en DM laminé haute pression avec chants arrondis vernis avec poliuréthane. Le lien entre les pieds et le couvercle est rendue au moyen tube d'acier 30x15x1,5 et 20x20x1,5. Combinaisons selon le tableau.

## TAPAS PARA MESAS DREAMS TABLES LIDS FOR DREAMS COUVERCLE POUR DREAMS



























Tapa en DM laminado alta presión con cantos redondeados barnizados con poliuretano. Combinaciones según cuadro.  
Opciones: puzle en uno (I) o ambos lados (P).

High pressure laminated MDF lid, with polyurethane varnish-coated rounded edges. Combinations according to the chart.  
Options: puzzle in one (I) or both sides (P).

Couvercle en DM laminé haute pression avec chants arrondis vernis avec poliuréthane. Combinaisons selon le tableau.  
Options: casse-tête dans un (I) ou deux côtés (P).

## MEDIDAS: Ancho x Fondo x Altura SIZES: Width x Depth x Height DIMENSIONS: Largeur x Profondeur x Hauteur

120 x 60 x 46	Ø90 x 46	Ø120 x 46
120 x 60 x 54	Ø90 x 54	Ø120 x 54
120 x 60 x 60	Ø90 x 60	Ø120 x 60

										
	D004	D004-P	D005	D005-P		D007	D007-I	D007-P	D008	
					D006					D001
	D014	D014-P	D015	D015-P		D017	D017-I	D017-P		
					D016					
										D021
	D024	D024-P	D025	D025-P		D027	D027-I	D027-P		
	D034	D034-P	D035	D035-P		D037	D037-I	D037-P		
	D044	D044-P	D045	D045-P		D047	D047-I	D047-P		
						D127				
						D147				
						D237				
						D257				
						D267				
						D277				
						D287				
						D297				

## Características técnicas

MODELO	DESCRIPCIÓN (Todas las medidas están expresadas en cm)
Model / Modèle	DESCRIPTION (All dimensions are in cm) / DESCRIPTION (Toutes les dimensions sont exprimés en cm)
<b>Mod. D300</b> 	 <p>Estructura de tubo de acero Ø18x1,5 pintada con Epoxy-poliéster. Asiento en DM laminado alta presión con cantos redondeados barnizados con poliuretano.</p> <p>Ø18x1,5 steel tube structure, coated with Epoxy-polyester. High pressure laminated DM seat, with polyurethane varnish-coated rounded edges.</p> <p>Structure en tube de'acier Ø18x1,5 peine avec Epoxy-poliester. Siège en DM laminé haute pression avec chants arrondis vernis avec polyuréthane.</p>
<b>Mod. D302</b> 	 <p>Silla 4 patas con estructura de madera de haya maciza. Carcasa de contrachapado de haya barnizada o con laminados de alta presión. Apilable.</p> <p>4 legs chair with structure of solid beech wood. Beech plywood shell varnished in natural wood or high pressure laminates. Stackable.</p> <p>Chaise 4 pieds avec la structure en hêtre. Carcasse en hêtre vernis version naturel ou laminé haute pression. Empilable.</p>
<b>Mod. D303</b> 	 <p>Silla 4 patas con estructura de madera de haya maciza. Carcasa de contrachapado de haya barnizada o con laminados de alta presión. Apilable.</p> <p>4 legs chair with structure of solid beech wood. Beech plywood shell varnished in natural wood or high pressure laminates. Stackable.</p> <p>Chaise 4 pieds avec la structure en hêtre. Carcasse en hêtre vernis version naturel ou laminé haute pression. Empilable.</p>
<b>Mod. D304</b> 	 <p>Silla 4 patas con estructura de madera de haya maciza. Carcasa de contrachapado de haya barnizada o con laminados de alta presión. Apilable.</p> <p>4 legs chair with structure of wood of beech masonite. Beech plywood shell varnished in natural wood or high pressure laminates. Stackable.</p> <p>Chaise 4 pieds avec la structure en hêtre. Carcasse en hêtre vernis version naturel ou laminé haute pression. Empilable.</p>
<b>Mod. D312</b> 	 <p>Silla 4 patas con estructura de tubo de acero Ø18x1,5 pintada con Epoxy-poliéster. Carcasa de contrachapado de haya barnizada o con laminados de alta presión. Apilable.</p> <p>4 legs chair with Ø18x1,5 steel tube structure, coated with Epoxy-polyester. Beech plywood shell varnished in natural wood or high pressure laminates. Stackable.</p> <p>Chaise 4 pieds avec structure en tube de'acier Ø18x1,5 peine avec Epoxy-poliester. Carcasse en hêtre vernis version naturel ou laminé haute pression. Empilable.</p>
<b>Mod. D313</b> 	 <p>Silla 4 patas con estructura de tubo de acero Ø18x1,5 pintada con Epoxy-poliéster. Carcasa de contrachapado de haya barnizada o con laminados de alta presión. Apilable.</p> <p>4 legs chair with Ø18x1,5 steel tube structure, coated with Epoxy-polyester. Beech plywood shell varnished in natural wood or high pressure laminates. Stackable.</p> <p>Chaise 4 pieds avec structure en tube de'acier Ø18x1,5 peine avec Epoxy-poliester. Carcasse en hêtre vernis version naturel ou laminé haute pression. Empilable.</p>
<b>Mod. D314</b> 	 <p>Silla 4 patas con estructura de tubo de acero Ø18x1,5 pintada con Epoxy-poliéster. Carcasa de contrachapado de haya barnizada o con laminados de alta presión. Apilable.</p> <p>4 legs chair with Ø18x1,5 steel tube structure, coated with Epoxy-polyester. Beech plywood shell varnished in natural wood or high pressure laminates. Stackable.</p> <p>Chaise 4 pieds avec structure en tube de'acier Ø18x1,5 peine avec Epoxy-poliester. Carcasse en hêtre vernis version naturel ou laminé haute pression. Empilable.</p>
<b>Mod. D322</b> 	 <p>Silla patín con estructura de tubo de acero Ø20x2 pintada con Epoxy-poliéster. Carcasa de contrachapado de haya barnizada o con laminados de alta presión. Apilable.</p> <p>C-shape chair with Ø20x2 steel tube structure, coated with Epoxy-polyester. Beech plywood shell varnished in natural wood or high pressure laminates. Stackable.</p> <p>Chaise appui sur table avec structure en tube de'acier Ø20x2 peine avec Epoxy-poliester. Carcasse en hêtre vernis version naturel ou laminé haute pression. Empilable.</p>

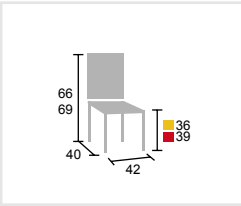
■ Talla 1  
 ■ Talla 2  
 ■ Talla 3  
 ■ Talla 4  
 ■ Talla 5  
 ■ Talla 6

**MODELO**

Model / Modèle

**DESCRIPCIÓN** (Todas las medidas están expresadas en cm)

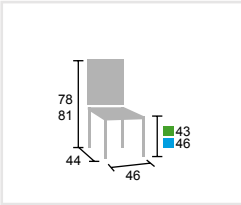
DESCRIPTION (All dimensions are in cm) / DESCRIPTION (Toutes les dimensions sont exprimés en cm)

**Mod. D323**

Silla patín con estructura de tubo de acero Ø20x2 pintada con Epoxy-poliéster. Carcasa de contrachapado de haya barnizada o con laminados de alta presión. Apilable.

C-shape chair with Ø20x2 steel tube structure, coated with Epoxy-polyester. Beech plywood shell varnished in natural wood or high pressure laminates. Stackable.

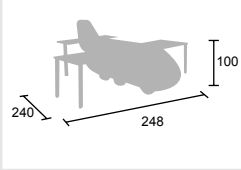
Chaise appui sur table avec structure en tube de'acier Ø20x2 peinte avec Epoxy-poliester. Carcasse en hêtre vernis version naturel ou laminé haute pression. Empilable.

**Mod. D324**

Silla patín con estructura de tubo de acero Ø20x2 pintada con Epoxy-poliéster. Carcasa de contrachapado de haya barnizada o con laminados de alta presión. Apilable.

C-shape chair with Ø20x2 steel tube structure, coated with Epoxy-polyester. Beech plywood shell varnished in natural wood or high pressure laminates. Stackable.

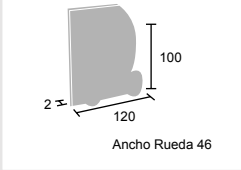
Chaise appui sur table avec structure en tube de'acier Ø20x2 peinte avec Epoxy-poliester. Carcasse en hêtre vernis version naturel ou laminé haute pression. Empilable.

**Mod. D400**

Conjunto de mesas con patas de polipropileno, tapas, ruedas y separador en DM laminado alta presión, cantos redondeados barnizados con poliuretano, colores según fotografía. Las dos mesas delanteras son independientes.

Set of tables with polypropylene legs, laminated high pressure MDF lid, wheels and screen, with poliuretane varnish-coated rounded edges, colors like photo. The two front tables are independent.

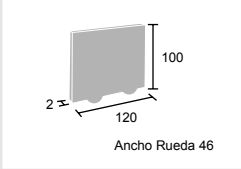
Jeu de tables avec pieds en polypropylène, couvercle, roués et séparateur en DM laminé haute pression avec chants arrondis vernis avec poliurétène, couleurs comme l'image. Les deux tables avant sont indépendantes.

**Mod. D410**

Pieza de tranvía inicial-final. Ruedas y separador en DM laminado alta presión, cantos redondeados barnizados con poliuretano.

Initial-final tramway piece. Laminated high pressure MDF wheels and screen, with poliuretane varnish-coated rounded edges.

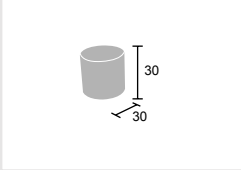
Pièce du tramway initiales-finales. Roués et séparateur en DM laminé haute pression avec chants arrondis vernis avec poliurétène.

**Mod. D411**

Pieza extensión de tranvía. Ruedas y separador en DM laminado alta presión, cantos redondeados barnizados con poliuretano.

Extension tramway piece. Laminated high pressure MDF wheels and screen, with poliuretane varnish-coated rounded edges.

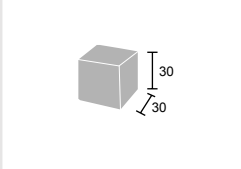
Pièce extension du tramway. Roués et séparateur en DM laminé haute pression avec chants arrondis vernis avec poliurétène.

**Mod. D500**

Asiento de espuma de poliuretano tapizado libre de Ftalatos. Densidad 30 Kg/m3. Resistencia al fuego M-2.

Polyurethane foam seat. Phthalates free upholstered. Density: 30 Kg/m3. M-2 fire resistant.

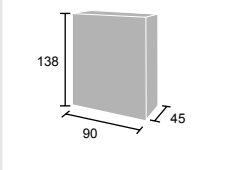
Siège de mousse de polyurethane. Tapissé exempt de phtalates. Densité 30 Kg/m3. Résistance au feu M-2.

**Mod. D501**

Asiento de espuma de poliuretano tapizado libre de Ftalatos. Densidad 30 Kg/m3. Resistencia al fuego M-2.

Polyurethane foam seat. Phthalates free upholstered. Density: 30 Kg/m3. M-2 fire resistant.

Siège de mousse de polyurethane. Tapissé exempt de phtalates. Densité 30 Kg/m3. Résistance au feu M-2.

**Mod. D783**

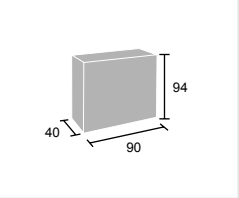
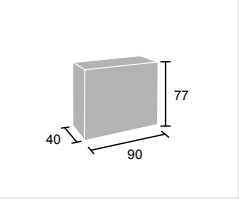
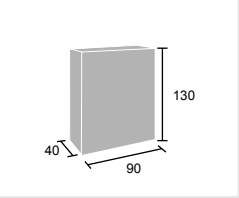

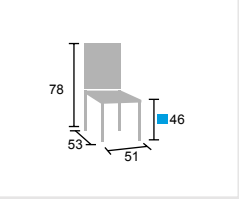
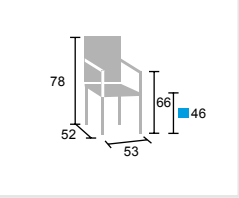
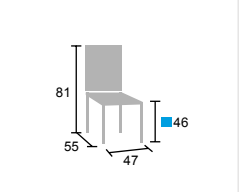
Mueble perchero con 4 perchas de polipropileno de colores por cada lado. Melamina haya 416 y laterales castillo LD-833.

Cabinet rack with 4 colored polypropylene hangers per side. Melamine beech 416 and castle sides LD-833.

Armoire avec 4 cintres en polypropylène de couleur par côté. Mélaminé hêtre 416 et château côté LD-833.



## Características técnicas

MODELO	DESCRIPCIÓN (Todas las medidas están expresadas en cm)	
Model / Modèle	DESCRIPTION (All dimensions are in cm) / DESCRIPTION (Toutes les dimensions sont exprimés en cm)	
<b>Mod. D784</b>		<p>Mueble escenario con banco y mueble interior. Melamina haya 416. Frontal castillo LD-833.</p> <p>Escenario with interior bench and cupboard. Front castle LD-833.</p> <p>Stade avec banc et meuble intérieur. Mé laminé hêtre 416 et château frontale LD-833.</p>
<b>Mod. D721-C</b>		<p>Armario tamaño 2 de 2 puertas y 3 huecos. Melamina haya 416. Puertas: 833. Castillo.</p> <p>Cupboard size 2 with 2 doors and 3 compartments. Melamine beech 416. Doors: 833. Castle.</p> <p>Armoire grandeur 2 de 2 portes et 3 compartiments. Mé laminé hêtre 416. Portes: 833. Château.</p>
<b>Mod. D721-P</b>		<p>Armario tamaño 2 de 2 puertas y 3 huecos. Melamina haya 416. Puertas: 401-402-403-404-416-822-833. Puzzle.</p> <p>Cupboard size 2 with 2 doors and 3 compartments. Melamine beech 416. Doors: 401-402-403-404-416-822-833. Puzzle.</p> <p>Armoire grandeur 2 de 2 portes et 3 compartiments. Mé laminé hêtre 416. Portes: 401-402-403-404-416-822-833. Puzzle.</p>
<b>Mod. D731-C</b>		<p>Armario tamaño 3 de 2 puertas y 3 huecos. Melamina haya 416. Puertas: 833. Castillo.</p> <p>Cupboard size 3 with 2 doors and 3 compartments. Melamine beech 416. Doors: 833. Castle.</p> <p>Armoire grandeur 3 de 2 portes et 3 compartiments. Mé laminé hêtre 416. Portes: 833. Château.</p>
<b>Mod. D731-P</b>		<p>Armario tamaño 3 de 2 puertas y 3 huecos. Melamina haya 416. Puertas: 401-402-403-404-416-822-833. Puzzle.</p> <p>Cupboard size 3 with 2 doors and 3 compartments. Melamine beech 416. Doors: 401-402-403-404-416-822-833. Puzzle.</p> <p>Armoire grandeur 3 de 2 portes et 3 compartiments. Mé laminé hêtre 416. Portes: 401-402-403-404-416-822-833. Puzzle.</p>
<b>Mod. 140</b>		<p>Estructura en tubo de acero Ø20x1 cromada o pintada con Epoxy-poliéster. Carcasa de polipropileno. Apilable.</p> <p>Ø20x1 steel tube structure, chrome-plated or coated with Epoxy-polyester. Polypropylene shell. Stackable.</p> <p>Structure en tube d'acier Ø20x1 cromée ou peinte avec Epoxy-poliester. Carcasse en poliropiléne. Empilable.</p>
<b>Mod. 141</b>		<p>Estructura en tubo de acero oval 30x15x1,2 cromada o pintada con Epoxy-poliéster. Carcasa de polipropileno. Apilable.</p> <p>30x15x1,2 oval shaped steel tube structure, chrome-plated or coated with Epoxy-polyester. Polypropylene shell. Stackable.</p> <p>Structure en tube d'acier ovale 30x15x1,2 cromée ou peinte avec Epoxy-poliester. Carcasse en poliropiléne. Empilable.</p>
<b>Mod. 142</b>		<p>Estructura en tubo de acero Ø16x1,5 cromada o pintada con Epoxy-poliéster negro o gris metalizado. Carcasa de contrachapado de haya barnizada con poliuretano en natural o en wengue. Apilable.</p> <p>Ø16x1,5 steel tube structure, chrome-plated or coated with black or metallic grey Epoxy-polyester. Beech plywood shell varnished in natural wood or wengue wood polyurethane coating. Stackable.</p> <p>Structure en tube d'acier Ø16x1,5 cromée ou peinte avec Epoxy-poliester noir ou gris metalisé. Carcasse en hêtre vernis avec poliuréthane version natural ou wengue. Empilable.</p>

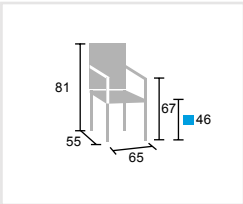
■ Talla 1   ■ Talla 2   ■ Talla 3   ■ Talla 4   ■ Talla 5   ■ Talla 6

**MODELO**

Model / Modèle

**DESCRIPCIÓN** (Todas las medidas están expresadas en cm)

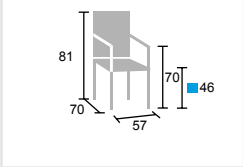
DESCRIPTION (All dimensions are in cm) / DESCRIPTION (Toutes les dimensions sont exprimées en cm)

**Mod. 142-B**

Estructura en tubo de acero Ø16x1,5 cromada o pintada con Epoxy-poliéster negro o gris metalizado. Carcasa y brazos de contrachapado de haya barnizados con poliuretano en natural o en wengue. Apilable.

Ø16x1,5 steel tube structure, chrome-plated or coated with black or metallic grey Epoxy-polyester. Shell and arms, beech plywood varnished in natural wood or wengue wood polyurethane coating. Stackable.

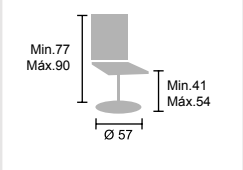
Structure en tube d'acier Ø16x1,5 chromée ou peinte avec Epoxy-poliester noir ou gris metalisé. Carcasse et repose bras en hêtre vernis avec poliuréthane version naturel ou wengue. Empilable.

**Mod. 142-P**

Estructura en tubo de acero Ø16x1,5 cromada o pintada con Epoxy-poliéster negro o gris metalizado. Carcasa y pala de contrachapado de haya barnizadas con poliuretano en natural.

Ø16x1,5 steel tube structure, chrome-plated or coated with black or metallic grey Epoxy-polyester. Shell and writing tablet, beech plywood varnished in natural wood polyurethane coating.

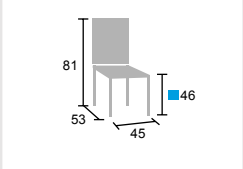
Structure en tube d'acier Ø16x1,5 chromée ou peinte avec Epoxy-poliester noir ou gris metalisé. Carcasse et tablette en hêtre vernis avec poliuréthane version naturel.

**Mod. 142-R**

Base de ruedas en polipropileno. Sistema de elevación por gas. Carcasa de contrachapado de haya barnizada con poliuretano en natural o en wengue.

Polypropylene wheelbase. Gas-operated lifting system. Beech plywood shell varnished in natural wood or wengue wood polyurethane coating.

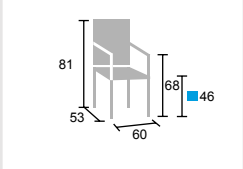
Base avec roues en polypropylène. Système d'élévation à gaz. Carcasse en hêtre vernis avec poliuréthane version naturel ou wengue.

**Mod. 143**

Estructura en tubo de acero Ø20x1,5 cromada o pintada con Epoxy-poliéster negro o gris metalizado. Carcasa de contrachapado de haya barnizada con poliuretano en natural o en wengue. Apilable.

Ø20x1,5 steel tube structure, chrome-plated or coated with black or metallic grey Epoxy-polyester. Beech plywood shell varnished in natural wood or wengue wood polyurethane coating. Stackable.

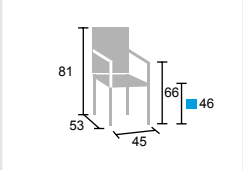
Structure en tube d'acier Ø20x1,5 chromée ou peinte avec Epoxy-poliester noir ou gris metalisé. Carcasse en hêtre vernis avec poliuréthane version naturel ou wengue. Empilable.

**Mod. 143-B**

Estructura en tubo de acero Ø20x1,5 cromada o pintada con Epoxy-poliéster negro o gris metalizado. Carcasa y brazos de contrachapado de haya barnizados con poliuretano en natural o en cerezo. Apilable.

Ø20x1,5 steel tube structure, chrome-plated or coated with black or metallic grey Epoxy-polyester. Shell and arms, beech plywood varnished in natural wood or wengue wood polyurethane coating. Stackable.

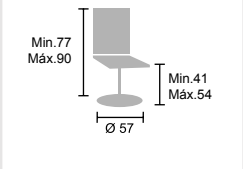
Structure en tube d'acier Ø20x1,5 chromée ou peinte avec Epoxy-poliester noir ou gris metalisé. Carcasse et repose bras en hêtre vernis avec poliuréthane version naturel ou wengue. Empilable.

**Mod. 143-P**

Estructura en tubo de acero Ø20x1,5 cromada o pintada con Epoxy-poliéster. Carcasa y pala de contrachapado de haya barnizada con poliuretano en natural. Apilable.

Ø20x1,5 steel tube structure, chrome-plated or coated with Epoxy-polyester. Shell and writing tablet, beech plywood shell varnished in natural wood. Stackable.

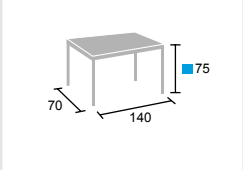
Structure en tube d'acier Ø20x1,5 chromée ou peinte avec Epoxy-poliester. Carcasse et tablette en hêtre vernis avec poliuréthane version naturel. Empilable.

**Mod. 143-R**

Base de ruedas en polipropileno. Sistema de elevación por gas. Carcasa de contrachapado de haya barnizada con poliuretano en natural o en wengue.

Polypropylene wheelbase. Gas-operated lifting system. Beech plywood shell varnished in natural wood or wengue wood polyurethane coating.

Base avec roues en polypropylène. Système d'élévation à gaz. Carcasse en hêtre vernis avec poliuréthane version naturel ou wengue.


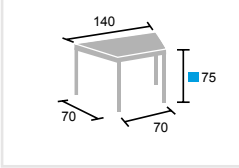

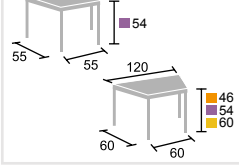

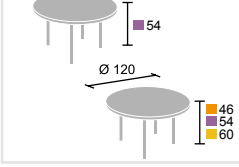

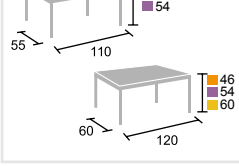

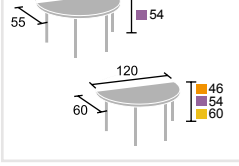

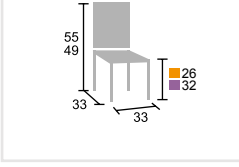

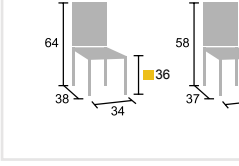

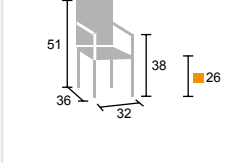
**Mod. 166-R**

Bastidor en tubo de acero 30x15x1,5 (fija) o 50x15x1,5 (desmontable) pintado con Epoxy-Poliéster negro. Patas en tubo de acero Ø40x1,5 cromadas o pintadas con Epoxy-poliéster negro. Tapa en DM laminado con cantos rectos barnizados con poliuretano. Equipada con nivelador en una pata.

30x15x1,5 (fixed) or 50x15x1,5 (detachable) steel tube framework coated with black Epoxy-polyester. Ø40x1,5 steel tube legs, chrome-plated or coated with black Epoxy-polyester. Laminated MDF lid, with polyurethane varnish-coated straight edges. Fitted with a levelling device in one leg.

Chassis en tube d'acier 30x15x1,5 (fixe) ou 50x15x1,5 (démontable) peint avec Epoxy-poliester noir. Pattes en tube d'acier Ø40x1,5 chromées ou peintes avec Epoxy-poliester noir. Couvercle en DM laminé avec chants droits vernis avec poliuréthane. Équipé avec régulateur à une patte.

## Características técnicas

MODELO	DESCRIPCIÓN (Todas las medidas están expresadas en cm)
Model / Modèle	DESCRIPTION (All dimensions are in cm) / DESCRIPTION (Toutes les dimensions sont exprimés en cm)
Mod. 166-T	  <p>Bastidor en tubo de acero 30x15x1,5 (fija) o 50x15x1,5 (desmontable) pintado con Epoxy-poliéster negro. Patas en tubo de acero Ø40x1,5 cromadas o pintadas con Epoxy-poliéster negro. Tapa en DM laminado alta presión con cantos rectos barnizados con poliuretano. Equipada con nivelador en una pata.</p> <p>30x15x1,5 (fixed) or 50x15x1,5 (detachable) steel tube framework coated with black Epoxy-polyester. Ø40x1,5 steel tube legs, chrome-plated or coated with black Epoxy-polyester. High pressure laminated MDF lid, with polyurethane varnish-coated straight edges. Fitted with a levelling device in one leg.</p> <p>Chassis en tube d'acier 30x15x1,5 (fixe) ou 50x15x1,5 (démontable) peint avec Epoxy-poliester noir. Pattes en tube d'acier Ø40x1,5 cromées ou peintes avec Epoxy-poliester noir. Couvercle en DM laminé haute pression avec chants droits vernis avec poliuretano. Equipé avec régulateur à une patte.</p>
Mod. 205	  <p>Estructura de tubo de acero Ø30x1,2 cromada o pintada con Epoxy-poliéster. Tapa en DM laminado con cantos redondeados barnizados con poliuretano.</p> <p>Ø30x1,2 steel tube structure, chrome-plated or coated with Epoxy-polyester. Laminated MDF lid, with polyurethane varnish-coated rounded edges.</p> <p>Structure en tube de'acier Ø30x1,2 cromée ou peinte avec Epoxy-poliester. Couvercle en DM laminé avec chants arrondis vernis avec poliuretano.</p>
Mod. 206	  <p>Estructura de tubo de acero Ø30x1,2 cromada o pintada con Epoxy-poliéster. Tapa en DM laminado con cantos redondeados barnizados con poliuretano.</p> <p>Ø30x1,2 steel tube structure, chrome-plated or coated with Epoxy-polyester. Laminated MDF lid, with polyurethane varnish-coated rounded edges.</p> <p>Structure en tube de'acier Ø30x1,2 cromée ou peinte avec Epoxy-poliester. Couvercle en DM laminé avec chants arrondis vernis avec poliuretano.</p>
Mod. 207	  <p>Estructura de tubo de acero Ø30x1,2 cromada o pintada con Epoxy-poliéster. Tapa en DM laminado con cantos redondeados barnizados con poliuretano.</p> <p>Ø30x1,2 steel tube structure, chrome-plated or coated with Epoxy-polyester. Laminated MDF lid, with polyurethane varnish-coated rounded edges.</p> <p>Structure en tube de'acier Ø30x1,2 cromée ou peinte avec Epoxy-poliester. Couvercle en DM laminé avec chants arrondis vernis avec poliuretano.</p>
Mod. 208	  <p>Estructura de tubo de acero Ø30x1,2 cromada o pintada con Epoxy-poliéster. Tapa en DM laminado con cantos redondeados barnizados con poliuretano.</p> <p>Ø30x1,2 steel tube structure, chrome-plated or coated with Epoxy-polyester. Laminated MDF lid, with polyurethane varnish-coated rounded edges.</p> <p>Structure en tube de'acier Ø30x1,2 cromée ou peinte avec Epoxy-poliester. Couvercle en DM laminé avec chants arrondis vernis avec poliuretano.</p>
Mod. 209	  <p>Estructura de tubo de acero Ø20x1,2 cromada o pintada con Epoxy-poliéster. Carcasa de polipropileno. Apilable. 209-C: con protecciones especiales para adaptarse al modelo 281.</p> <p>Ø20x1,2 steel tube structure, chrome-plated or coated with Epoxy-polyester. Polypropylene shell. Stackable. 209-C: Fitted with special protections to fit model 281.</p> <p>Structure en tube de'acier Ø20x1,2 cromée ou peinte avec Epoxy-poliester. Carcasse en polipropilène. Empilable. 209-C: Avec protections spéciales afin de pouvoir s'adapter au modèle 281.</p>
Mod. 210	  <p>Estructura de tubo de acero Ø20x1 cromada o pintada con Epoxy-poliéster. Asiento y respaldo en contrachapado de chopo laminado con cantos encerados. Apilable.</p> <p>Ø20x1 steel tube structure, chrome-plated or coated with Epoxy-polyester. Seat and back are made of laminated black poplar plywood, with wax-coated edges. Stackable.</p> <p>Structure en tube de'acier Ø20x1 cromée ou peinte avec Epoxy-poliester. Siège et dossier en peuplier laminé avec chants cirés. Empilable.</p>
Mod. 210-B	  <p>Silla con brazos. Estructura de tubo de acero Ø20x1 cromada o pintada con Epoxy-poliéster. Asiento y respaldo en contrachapado de chopo laminado alta presión con cantos encerados. Apilable.</p> <p>Armchair with Ø20x1 steel tube structure, chrome-plated or coated. Epoxy-polyester. Seat and back are made of high pressure laminated black poplar plywood, with wax-coated edges. Stackable.</p> <p>Chaise avec accoudoirs, structure en tube de'acier Ø20x1 cromée ou peinte avec Epoxy-poliester. Siège et dossier en peuplier laminé haute pression avec chants cirés. Empilable.</p>

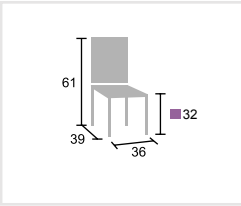
■ Talla 1   ■ Talla 2   ■ Talla 3   ■ Talla 4   ■ Talla 5   ■ Talla 6

**MODELO**

Model / Modèle

**DESCRIPCIÓN** (Todas las medidas están expresadas en cm)

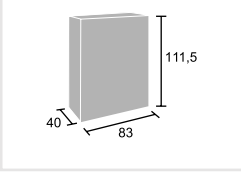
DESCRIPTION (All dimensions are in cm) / DESCRIPTION (Toutes les dimensions sont exprimés en cm)

**Mod. 211**

Estructura en tubo de acero Ø16x1,5 cromada o pintada en Epoxy-poliéster. Carcasa de contrachapado de haya barnizada con poliuretano en natural. Apilable.

16x1,5 steel tube structure, chrome-plated or coated Epoxy-polyester. Beech plywood shell varnished in natural wood polyurethane coating. Stackable.

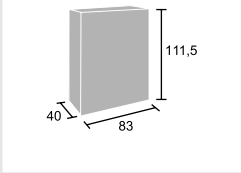
Structure en tube d'acier Ø16x1,5 chromée ou peinte avec Epoxy-polyester. Carcasse en hêtre vernis avec poliuretane naturel. Empilable.

**Mod. 213**

Estantería con dos baldas regulables. Realizada en aglomerado melaminado de 19 mm con cantos en PVC de 2 mm, abierta por ambos lados. Se puede superponer y adosar a los modelos 213, 214, 215, 216 y 217.

Set of shelves with two built-in adjustable bolts. Made of 19 mm melamine-coated particleboard with 2 mm PVC edges, open on both sides. May be superimposed and joined to models 213, 214, 215, 216 and 217.

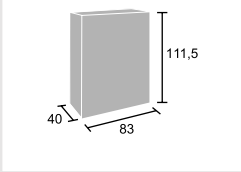
Étagère avec deux étagères réglables. Réalisé en aggloméré melaminé de 19 mm, avec chants en PVC de 2 mm, ouverte des deux côtés. Avec possibilité de superposer et adosar les modèles 213, 214, 215, 216 et 217.

**Mod. 214**

Estantería con dos baldas regulables. Realizada en aglomerado melaminado de 19 mm con cantos en PVC de 2 mm. Se puede superponer y adosar a los modelos 213, 214, 215, 216 y 217.

Set of shelves with two built-in adjustable bolts. Made of 19 mm melamine-coated particleboard with 2 mm PVC edges. May be superimposed and joined to models 213, 214, 215, 216 and 217.

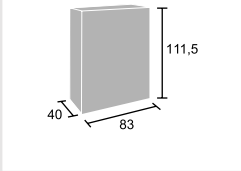
Étagère avec deux étagères réglables. Réalisé en aggloméré melaminé de 19 mm, avec chants en PVC de 2 mm. Avec possibilité de superposer et adosar les modèles 213, 214, 215, 216 et 217.

**Mod. 215**

Armario con dos puertas, cerradura y dos baldas regulables. Realizado en aglomerado melaminado de 19 mm, con cantos en PVC de 2 mm. Se puede superponer y adosar a los modelos 213, 214, 215, 216 y 217.

Two-door cupboard, with a built-in lock and two adjustable bolts. Made of 19 mm, melamine-coated particleboard with 2 mm PVC edges. May be superimposed and joined to models 213, 214, 215, 216 and 217.

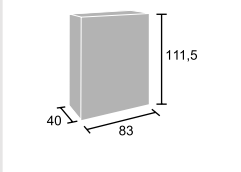
Armoire de deux portes, serrure et deux étagères réglables. Réalisée en aggloméré melaminé de 19 mm, avec chants en PVC de 2 mm. Avec possibilité de superposer et adosar les modèles 213, 214, 215, 216 et 217.

**Mod. 216**

Vitrina con dos puertas de cristal con cerradura y dos baldas regulables. Realizada en aglomerado melaminado de 19 mm, con cantos en PVC de 2 mm. Se puede superponer y adosar a los modelos 213, 214, 215, 216 y 217.

Display cabinet with two glass doors, with a built-in locks and two adjustable bolts. Made of 19 mm, melamine-coated particleboard with 2 mm PVC edges. May be superimposed and joined to models 213, 214, 215, 216 and 217.

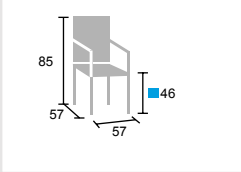
Vitrine de deux portes en cristal avec serrure et deux étagères réglables. Réalisé en aggloméré melamine de 19 mm, avec chants en PVC de 2 mm. Avec possibilité de superposer et adosar les modèles 213, 214, 215, 216 et 217.

**Mod. 217**

Gavetero con capacidad para 20 gavetas sencillas ó 10 gavetas dobles con tres huecos centrales. Realizada en aglomerado melaminado de 19 mm con cantos en PVC de 2 mm. Se puede superponer y adosar a los modelos 213, 214, 215, 216 y 217.

Locker with a capacity for 20 single filing compartments or 10 double filing compartments. Made of 19 mm melamine-coated particleboard with 2 mm PVC edges. May be superimposed and joined to models 213, 214, 215, 216 and 217.

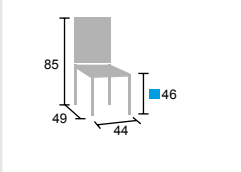
Grand tiroir avec une capacité de 20 simples tiroirs ou 10 tiroirs doubles. Réalisé en aggloméré melamine de 19 mm, avec chants en PVC de 2 mm. Avec possibilité de superposer et adosar les modèles 213, 214, 215, 216 et 217.

**Mod. 220**

Estructura en tubo de acero Ø25x1 cromada o pintada con Epoxy-poliéster negro o verde Ral 6011. Asiento y respaldo tapizados en diversos tejidos.

Ø25x1 steel tube structure, chrome-plated or coated with black or green Ral 6011 Epoxy-polyester. Polyamide arms. Seat and back upholstered with different fabrics.

Structure en tube d'acier Ø25x1 chromée ou peinte avec Epoxy-polyester noir ou vert Ral 6011. Bras de polyamide. Siège et dossier tapissés en divers tissus.


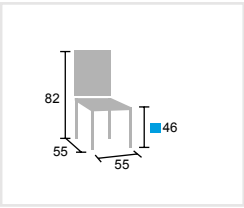

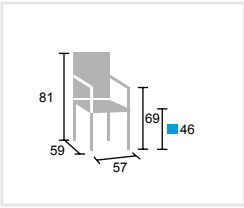

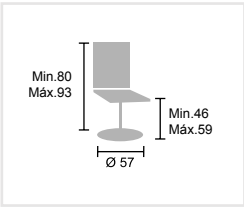

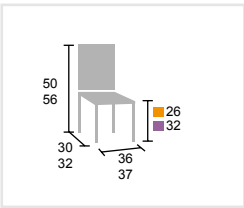

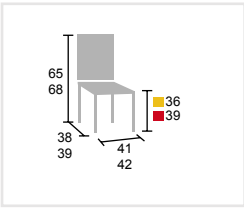

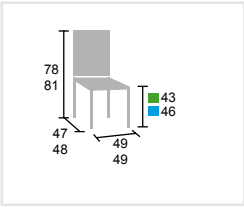

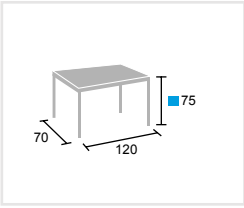
**Mod. 226**

Estructura en tubo de acero Ø20x1,5 cromada o pintada con Epoxy-poliéster negro o verde Ral 6011. Asiento y respaldo tapizados en diversos tejidos.

Ø20x1,5 steel tube structure, chrome-plated or coated with black or green Ral 6011 Epoxy-polyester. Seat and back up holstered with different fabrics.

Structure en tube d'acier Ø20x1,5 chromée ou peinte avec Epoxy-polyester noir ou vert Ral 6011. Siège et dossier tapissés en divers tissus.

## Características técnicas

MODELO	DESCRIPCIÓN (Todas las medidas están expresadas en cm)
Model / Modèle	DESCRIPTION (All dimensions are in cm) / DESCRIPTION (Toutes les dimensions sont exprimées en cm)
<b>Mod. 230</b>	<div data-bbox="140 253 304 421">  </div> <div data-bbox="320 215 564 421">  </div> <div data-bbox="580 215 1457 622"> <p>Estructura en tubo de acero oval Ø30x15x1,2 cromada o pintada con Epoxy-poliéster negro o gris metalizado. Asiento y respaldo de contrachapado de haya barnizados con poliuretano en natural, polipropileno o tapizados en diversos tejidos. Apilable, excepto la tapizada.</p> <p>Ø30x15x1,2, oval-shaped steel tube structure, chrome-plated or coated with black or metallic grey Epoxy-polyester. Seat and back are made of beech plywood varnished in natural wood polyurethane, in polypropylene, or upholstered in different fabrics. Stackable, except the upholstered one.</p> <p>Structure en tube d'acier oval Ø30x15x1,2 cromée ou peinte avec Epoxy-poliester noir ou gris metalisé. Siège et dossier en hêtre vernis en poliuréthane naturel, polipropylène ou tapissés en divers tissus. Empilable sauf la tapissé.</p> <p>Opcionales 230:                      -Brazos.                      -Brazo-pala (derecha e izquierda).                      -Brazo-pala+brazo.                      -Rejilla portadocumentos.</p> <p>Options 230 include:                      - Arms.                      - Writing-tablet arm (right and left).                      - Writing-tablet arm + arm.                      - Paper holder mesh.</p> <p>Option 230:                      - Bras.                      - Bras-tablette (droite et gauche).                      - Bras-tablette+bras.                      - Casier porte-documents.</p> </div>
<b>Mod. 230-B</b>	<div data-bbox="140 678 304 846">  </div> <div data-bbox="320 640 564 846">  </div> <div data-bbox="580 640 1457 882"> <p>Estructura en tubo de acero oval Ø30x15x1,2 cromada o pintada con Epoxy-poliéster negro o gris metalizado. Asiento y respaldo de contrachapado de haya barnizados con poliuretano en natural, polipropileno o tapizados en diversos tejidos. Apilable.</p> <p>Ø30x15x1,2, oval-shaped steel tube structure, chrome-plated or coated with black or metallic grey Epoxy-polyester. Seat and back are made of beech plywood varnished in natural wood polyurethane, polypropylene, or upholstered in different fabrics. Stackable.</p> <p>Structure en tube d'acier oval Ø30x15x1,2 cromée ou peinte avec Epoxy-poliester noir ou gris metalisé. Siège et dossier en hêtre vernis en poliuréthane naturel, polipropylène ou tapissés en divers tissus. Empilable.</p> </div>
<b>Mod. 230-R</b>	<div data-bbox="140 938 304 1106">  </div> <div data-bbox="320 900 564 1106">  </div> <div data-bbox="580 900 1457 1106"> <p>Base de ruedas en polipropileno. Sistema de elevación por gas. Asiento y respaldo de contrachapado de haya barnizados con poliuretano en natural, polipropileno o tapizados en diversos tejidos. Opcionales 230-R: Brazos</p> <p>Polypropylene wheelbase. Gas-operated lifting system. Seat and back are made of beech plywood varnished in natural wood polyurethane, polypropylene, or upholstered in different fabrics. Options on 230-R: Arms</p> <p>Base avec roues en polipropylène. Système d'élévation à gaz. Siège et dossier en hêtre vernis en poliuréthane naturel, en polipropylène ou tapissés en divers tissus. Options 230-R: Bras.</p> </div>
<b>Mod. 232</b>	<div data-bbox="140 1162 304 1330">  </div> <div data-bbox="320 1124 564 1330">  </div> <div data-bbox="580 1124 1457 1330"> <p>Silla 4 patas con estructura de tubo de acero Ø18x1,5 cromada o pintada con Epoxy-poliéster. Carcasa de polipropileno. Apilable.</p> <p>4 legs chair with Ø18x1,5 steel tube structure, chrome-plated or coated with Epoxy-polyester. Polypropylene shell. Stackable.</p> <p>Chaise 4 pieds avec structure en tube d'acier Ø18x1,5 cromée ou peinte avec Epoxy-poliester. Carcasse en polipropylène. Empilable.</p> </div>
<b>Mod. 233</b>	<div data-bbox="140 1386 304 1554">  </div> <div data-bbox="320 1348 564 1554">  </div> <div data-bbox="580 1348 1457 1554"> <p>Silla 4 patas con estructura de tubo de acero Ø18x1,5 cromada o pintada con Epoxy-poliéster. Carcasa de polipropileno. Apilable.</p> <p>4 legs chair with Ø18x1,5 steel tube structure, chrome-plated or coated with Epoxy-polyester. Polypropylene shell. Stackable.</p> <p>Chaise 4 pieds avec structure en tube d'acier Ø18x1,5 cromée ou peinte avec Epoxy-poliester. Carcasse en polipropylène. Empilable.</p> </div>
<b>Mod. 234</b>	<div data-bbox="140 1610 304 1778">  </div> <div data-bbox="320 1572 564 1778">  </div> <div data-bbox="580 1572 1457 1778"> <p>Silla 4 patas con estructura de tubo de acero Ø18x1,5 cromada o pintada con Epoxy-poliéster. Carcasa de polipropileno. Apilable.</p> <p>4 legs chair with Ø18x1,5 steel tube structure, chrome-plated or coated with Epoxy-polyester. Polypropylene shell. Stackable.</p> <p>Chaise 4 pieds avec structure en tube d'acier Ø18x1,5 cromée ou peinte avec Epoxy-poliester. Carcasse en polipropylène. Empilable.</p> </div>
<b>Mod. 239</b>	<div data-bbox="140 1834 304 2002">  </div> <div data-bbox="320 1796 564 2002">  </div> <div data-bbox="580 1796 1457 2002"> <p>Estructura en tubo de acero Ø30x1,2 pintado con Epoxy-poliéster. Tapa y faldón en DM laminado con cantos redondeados barnizados con poliuretano. Buc de dos cajones, el superior con cerradura.</p> <p>Ø30x1,2 steel tube structure, coated with Epoxy-polyester. Laminated MDF lid and front-piece, with polyurethane varnish-coated rounded edges. Block including two drawers, the upper of which is fitted with a lock.</p> <p>Structure en tube d'acier Ø30x1,2 peinte avec Epoxy-poliester. Couvercle et basque en DM laminé avec chants arrondis vernis avec poliuréthane. Buc de deux tiroirs, celui du haut avec serrure.</p> </div>

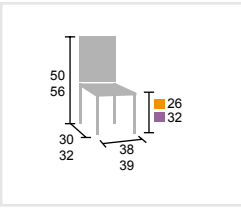
■ Talla 1  
 ■ Talla 2  
 ■ Talla 3  
 ■ Talla 4  
 ■ Talla 5  
 ■ Talla 6

**MODELO**

Model / Modèle

**DESCRIPCIÓN** (Todas las medidas están expresadas en cm)

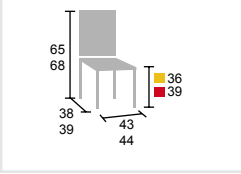
DESCRIPTION (All dimensions are in cm) / DESCRIPTION (Toutes les dimensions sont exprimés en cm)

**Mod. 242**

Silla patin con estructura en tubo de acero Ø20x2 cromada o pintada con Epoxy-poliéster. Carcasa de polipropileno. Apilable.

C-shape chair with Ø20x2 steel tube structure, chrome-plated or coated with Epoxy-polyester. Polypropylene shell. Stackable.

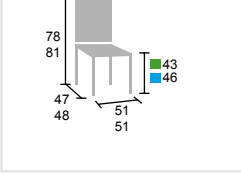
Chaise appui sur table avec structure en tube d'acier Ø20x2 chromée ou peinte avec Epoxy-poliester. Carcasse en polipropilène. Empilable.

**Mod. 243**

Silla patin con estructura en tubo de acero Ø20x2 cromada o pintada con Epoxy-poliéster. Carcasa de polipropileno. Apilable.

C-shape chair with Ø20x2 steel tube structure, chrome-plated or coated with Epoxy-polyester. Polypropylene shell. Stackable.

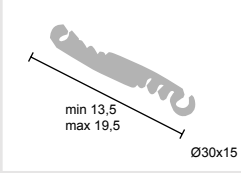
Chaise appui sur table avec structure en tube d'acier Ø20x2 chromée ou peinte avec Epoxy-poliester. Carcasse en polipropilène. Empilable.

**Mod. 244**

Silla patin con estructura en tubo de acero Ø20x2 cromada o pintada con Epoxy-poliéster. Carcasa de polipropileno. Apilable.

C-shape chair with Ø20x2 steel tube structure, chrome-plated or coated with Epoxy-polyester. Polypropylene shell. Stackable.

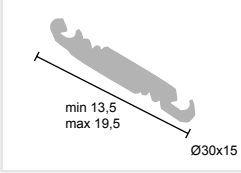
Chaise appui sur table avec structure en tube d'acier Ø20x2 chromée ou peinte avec Epoxy-poliester. Carcasse en polipropilène. Empilable.

**Mod. 251**

Juego de 2 uniones, para formar filas, en polipropileno. Ø20 (Mod. 262).

Polypropilene hooking-up system (2 pieces). Ø20 (Mod. 262).

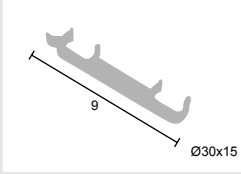
Jeux de deux unions, pour former des files, en polipropilène. Ø20 (Mod. 262).

**Mod. 252**

Juego de 2 uniones, para formar filas, en polipropileno. Oval 30x15 (Mod. 230, 230-B y 263).

Polypropilene hooking-up system (2 pieces). Oval 30x15 (Mod. 230, 230-B and 263).

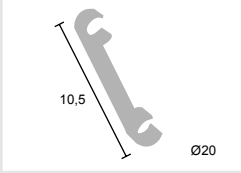

Jeux de deux unions, pour former des files, en polipropilène. Ovale 30x15 (Mod. 230, 230-B et 263).

**Mod. 253**

Juego de 2 uniones, para formar filas, en polipropileno. Oval 30x15 (Mod. 141, 230 y 230-B).

Polypropilene hooking-up system (2 pieces). Oval 30x15 (Mod. 141, 230 and 230-B).

Jeux de deux unions, pour former des files, en polipropilène. Ovale 30x15 (Mod. 141, 230 et 230-B).

**Mod. 254**

Juego de 2 uniones, para formar filas, en polipropileno. Ø20 (Mod. 140).

Polypropilene hooking-up system (2 pieces). Ø20 (Mod. 140).

Jeux de deux unions, pour former des files, en polipropilène. Ø20 (Mod. 140).

**Mod. 255**

Enganche metálico para formar filas para mod. 140 y 141.

Metallic hooking-up system for mod. 140 and 141.

Attche métallique pour la formation de files par les modèles 140 et 141.

## Características técnicas

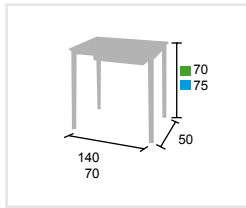
MODELO	DESCRIPCIÓN (Todas las medidas están expresadas en cm)	
Model / Modèle	DESCRIPTION (All dimensions are in cm) / DESCRIPTION (Toutes les dimensions sont exprimés en cm)	
<b>Mod. 256</b>		
	<p>Rejilla portadocumentos en varilla de acero cromada o pintada con Epoxy-poliéster negro. Para mod. 140, 262, 263.</p> <p>Steel mesh paper-holder, chrome-plated or coated with black Epoxy-polyester. For mod.140, 262, 263.</p> <p>Casier porte documents en barre d'acier chromé ou peint avec Epoxy-poliester noir. Pour le modèle 140, 262, 263.</p>	
<b>Mod. 257</b>		<p>Pala opcional (derecha o izquierda). Estructura cromada. Tapa en DM laminado con cantos redondeados barnizados con poliuretano. Para mod. 140.</p> <p>Optional writing-table (right or Leith). Chrome-plated structure. Laminated MDF lid, with plyurethane varnish-coated rounded edges. For mod. 140.</p> <p>Tablette d'écriture optionell (droite et gauche). Structure cromée. Courvercle en DM laminé avec chants arrondis vernis avec poliuretène. Pour le modèle 140.</p>
<b>Mod. 258</b>		
	<p>Almohadas para asiento y respaldo tapizadas en diversos tejidos. Para mod. 140, 141, 144, 262, 263 y 344.</p> <p>Seat and back cushions upholstered in different fabrics. For mod. 140, 141, 144, 262, 263 and 344.</p> <p>Coussins pour siège et dossier tapissés en divers tissus. Pour les modèles 140, 141, 144, 262, 263 et 344.</p>	
<b>Mod. 260</b>		<p>Estructura en tubo de acero Ø22x1,2, con rejilla portadocumentos, pintada con Epoxy-poliéster negro verde Ral 6011. Asiento, respaldo y pala laminados o de contrachapado de haya barnizados con poliuretano en natural. Pala derecha o izquierda.</p> <p>Ø22x1,2 steel tube structure, with a document holder mesh,coated with black or green Ral 6011 Epoxy-polyester. Laminated seat, back and writing tablet or made of beech plywood varnished with natural wood polyurethane coating. Right or left writing tablet.</p> <p>Structure en tube d'acier Ø22x1,2 avec casier porte-documents, peinte avec Epoxy-poliester noir ou vert Ral 6011. Siège, dossier et tablette laminés ou en hêtre vernis avec poliuretène naturel. Tablette d'écriture droite ou gauche.</p>
<b>Mod. 262</b>		<p>Estructura en tubo de acero Ø20x1,2 cromada o pintada con Epoxy-poliéster negro. Carcasa de polipropileno. Pala en DM laminado con cantos redondeados barnizados con poliuretano. Pala derecha o izquierda. Apilable. Opcionales: mod. 256 y 258.</p> <p>Ø20x1,2 steel tube structure, chrome-plated or coated with black Epoxy-polyester. Polypropylene shell. Laminated MDF writing tablet, with polyurethane varnish-coated rounded edges. Right or left writing tablet. Stackable. Options: mod. 256 and 258.</p> <p>Structure en tube d'acier Ø20X1,2 cromée ou peinte avec Epoxy-poliester noir. Carcasse de polipropilène. Tablette en DM laminé avec chants arrondis vernis avec poliuretène. Tablette d'écriture droite ou gauche. Empilable. Options: mod. 256 et 258.</p>
<b>Mod. 263</b>		<p>Estructura en tubo de acero oval Ø30x15x1,2 cromada o pintada con Epoxy-poliéster negro. Carcasa de polipropileno. Pala en DM laminado con cantos redondeados barnizados con poliuretano. Pala derecha o izquierda. Apilable. Opcionales: mod. 256 y 258.</p> <p>Ø30x15x1,2, oval-shaped steel tube structure, chrome-plated or coated with black Epoxy-polyester. Polypropylene Shell. Laminated MDF writing tablet, with polyurethane varnish-coated rounded edges. Right or left writing tablet. Stackable. Options: mod. 256 and 258.</p> <p>Structure en tube d'acier oval Ø30x15x1,2 cromée ou peinte avec Epoxy-poliester noir. Carcasse de polipropilène. Tablette en DM laminé avec chants arrondis vernis avec poliuretène. Tablette d'écriture droite et gauche. Empilable. Options: mod. 256 et 258.</p>
<b>Mod. 265</b>		<p>Pupitre con estructura de tubo de acero Ø40x2 pintado con Epoxy-poliéster. Tapa y faldón en DM laminado alta presión con cantos redondeados barnizados con poliuretano. Bandeja portadocumentos vertical realizada en varilla.</p> <p>Ø40x2 steel tube structure desk coated with Epoxy-polyester. High pressure laminated MDF lid and front-piece, with poliuretane varnish-coated rounded edges. Vertical mesh like document holder.</p> <p>Bureau, structure en tube d'acier Ø40x2 et plateau portedocuments verticalls réalisé de petites barres peinte avec Epoxy-poliester. Couvercle et Voile de fond en DM laminé haute pression avec chants arrondis vernis avec poliuretène.</p>

**MODELO**

Model / Modèle

**DESCRIPCIÓN** (Todas las medidas están expresadas en cm)

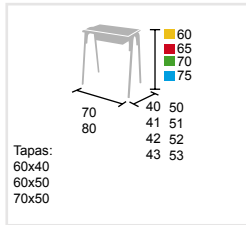
DESCRIPTION (All dimensions are in cm) / DESCRIPTION (Toutes les dimensions sont exprimés en cm)

**Mod. 266**

Estructura en tubo de acero, bastidor 30x15x1,5, patas Ø40x1,5 cromadas o pintadas con epoxi poliéster. Tapa en DM laminado con cantos redondeados barnizados con poliuretano. Opcion: bandeja portadocumentos en polipropileno.

Structure in steel tube, 30x15x1.5 frame, Ø40x1.5 legs chrome-plated or painted with Epoxy-polyester. Laminated MDF lid, with polyurethane varnish coated straight edges. Option: polypropilene document holder.

Structure en tube d'acier, châssis 30x15x1,5, pieds Ø40x1,5 chromés ou peinte en époxy-polyester. Couvercle en DM laminé avec chants arrondis vernis en poliurétène. Option: plateau portedocuments en polipropilène.

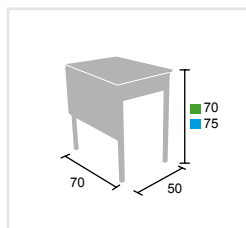
**Mod. 267**

Tapas:  
60x40  
60x50  
70x50

Pupitre con estructura de tubo de acero Ø25x1,2 pintado con Epoxy-poliéster. Tapa en DM laminado alta presión con cantos redondeados barnizados con poliuretano. Apilable. Opcion: bandeja portadocumentos en polipropileno.

Ø25x1,2 steel tube structure desk coated with Epoxy-polyester. High pressure laminated MDF lid, with poliuretane varnish-coated rounded edges. Option: polypropilene document holder. Stackable.

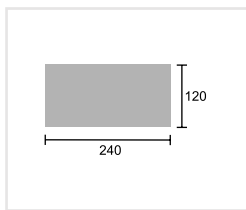
Bureau, structure en tube d'acier Ø25x1,2 peinte avec Epoxy-polyester. Couvercle en DM laminé haute pression avec chants arrondis vernis avec poliurétène. Option: plateau portedocuments en polipropilène. Empilable.

**Mod. 268**

Pupitre con estructura de tubo de acero Ø30x30x1,5 y 30x15x1,5 pintado con Epoxy-poliéster. Tapa, faldón y bandeja portadocumentos en DM laminado alta presión con cantos redondeados barnizados con poliuretano.

Ø30x30x1,5 and 30x15x1,5 steel tube structure desk coated with Epoxy-polyester. High pressure laminated MDF lid, front-piece and document tray, with poliuretane varnish-coated rounded edges.

Bureau, structure en tube d'acier Ø30x30x1,5 et 30x15x1,5 peinte avec epoxy-polyester. Couvercle, voile de fond et plateau portedocuments en DM laminé haute pression avec chants arrondis vernis avec poliurétène.

**Mod. 270**

Estructura en tubo de acero de perfil especial, con recogetizas, pintada con Epoxy-poliéster. Tablero con laminado específico para tiza o rotulador.

Special steel profile structure, with chalk-holder, coated with Epoxy-polyester. Board featuring a laminate specific for chalk or felt tip pen.

Structure en tube d'acier au profil spécial avec ramasse-carie peinte avec Epoxy-polyester. Table avec laminé spécial pour craie ou feutre.

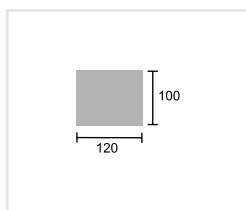
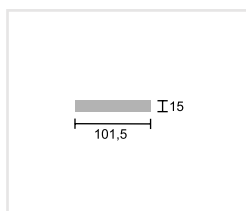
**Mod. 271**

Lámina de corcho de 5mm, pegada sobre aglomerado, rematado con guardavivos de pino.

5 mm thick cork sheet, glued over a particleboard pane, and framed with pine wood tips.

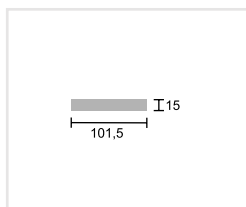
Lame fine de liège de 5 mm, colée sur aggloméré avec finitions en pin.

**Mod. 272**

Tablero en DM laminado con cantos redondeados barnizados con poliuretano. Provisto de 8 colgadores de varilla cromados.

Laminated DM board with polyurethane varnish-coated rounded edges. Chrome-plated hangers.

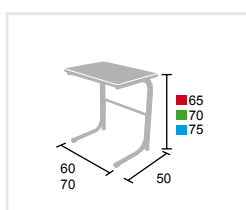
Table en MDF laminé avec chants arrondis avec poliurétène. Accrochors faits de barres chromées.

**Mod. 273**

Tablero en DM laminado con cantos redondeados barnizados con poliuretano. Provisto de 8 colgadores en polipropileno de diferentes colores.

Laminated DM board with polyurethane varnish-coated rounded edges. Hangers of polypropilene in diferents colours.

Table en MDF laminé avec chants arrondis avec poliurétène. Accrochors en polipropilène.

**Mod. 274**

Pupitre patín con estructura de tubo de acero Ø30x2 pintado con Epoxy-poliéster. Tapa en DM laminado alta presión con cantos redondeados barnizados con poliuretano.

C-shape desk with Ø30x2 steel tube structure, coated with Epoxy-polyester. Laminated high pressure MDF lid, with poliuretane varnish-coated rounded edges.

Bureau, structure en tube d'acier Ø30x2 peinte avec Epoxy-polyester. Couvercle en DM laminé haute pression avec chants arrondis vernis avec poliurétène.

■ Talla 1 ■ Talla 2 ■ Talla 3 ■ Talla 4 ■ Talla 5 ■ Talla 6



## Características técnicas

MODELO	DESCRIPCIÓN (Todas las medidas están expresadas en cm)																																										
Model / Modèle	DESCRIPTION (All dimensions are in cm) / DESCRIPTION (Toutes les dimensions sont exprimés en cm)																																										
<b>Mod. 275</b>	 <p>Estructura en tubo de acero 50x15x1,5 (bastidor) y Ø50x1,5 (patas) pintada con Epoxy-poliéster negro verde Ral 6011. Tapa y soporte CPU en DM laminado con cantos redondeados barnizados con poliuretano. Equipada con nivelador en una pata.</p> <p>50x15x1,5 (framework) and Ø50x1,5 (legs) steel tube structure, coated with black or green Ral 6011 Epoxy-polyester. Laminated MDF lid and CPU sheft, with polyurethane varnish-coated rounded edges. Fitted with a levelling device in one leg.</p> <p>Structure en tube d'acier 50x15x1,5 (chassis) et Ø50x1,5 (pattes), peinte avec Epoxy-Poliester noir ou vert Ral 6011. Couvercle et support en DM laminé avec chants arrondis vernis avec poliuréthane. Equipé avec régulateur à une patte.</p>																																										
<b>Mod. 276</b>	 <p>Silla patín con estructura en tubo de acero Ø25x2 pintada con Epoxy-poliéster. Asiento y respaldo en contrachapado de chopo laminado alta presión con cantos encerados o en contrachapado de haya barnizados con poliuretano en natural.</p> <p>C-shape chair with Ø25x2 steel tube structure, coated with Epoxy-polyester. Seat and back made of high pressure laminated black poplar plywood with wax-coated edges, or beech plywood varnished in natural wood polyurethane coating.</p> <p>Chaise appui sur table avec structure en tube d'acier Ø25x2 peinte avec Epoxy-poliester. Siège et dossier en peuplier laminé haute pression avec chants cirés ou en hêtre verni avec poliuréthane naturel.</p>																																										
<b>Mod. 277</b>	 <p>Estructura en tubo de acero Ø30x1,2 y 30x10x1,5, con bandeja portadocumentos realizada en varilla, pintada con Epoxy-poliéster, tapa en DM laminado con cantos redondeados barnizados con poliuretano o en aglomerado laminado con cantos en PVC negro de 2 mm o en fenólico.</p> <p>Ø30x1,2, and 30x10x1,5 steel tube structure, fitted with mesh-like document-holder tray, coated with Epoxy-polyester. Lid: laminated MDF with polyurethane varnish-coated rounded edges or laminated particleboard with 2 mm black PVC edges or compact.</p> <p>Structure en tube d'acier Ø30x1,2 et 30x10x1,5 avec plateau portedocuments réalisé de petites barres, peinte avec Epoxy-poliester. Couvercle en DM laminé avec chants arrondis vernis avec poliuréthane ou aggloméré laminé avec chants en PVC noir de 2 mm ou compact.</p>																																										
<b>Mod. 278</b>	 <p>Silla con estructura en tubo de acero Ø22x1,2 y Ø16x1,5 pintada con Epoxy-poliéster. Asiento y respaldo en contrachapado de chopo laminado alta presión con cantos encerados o tapizados en diversos tejidos.</p> <p>Chair with Ø22x1,2 and Ø16x1,5 steel tube structure, coated with Epoxy-polyester. Seat and back made of high pressure laminated black poplar plywood with wax-coated edges, or upholstered in different fabrics.</p> <p>Chaise avec structure en tube d'acier Ø22x1,2 et Ø16x1,5 peinte avec Epoxy-poliester. Siège et dossier en peuplier laminé haute pression avec chants cirés ou tapissés en divers tissus.</p>																																										
<b>Mod. 279</b>	 <p>Estructura en tubo de acero Ø30x1,2 y 30x10x1,5 pintada con Epoxy-poliéster. Tapa en DM laminado con cantos redondeados barnizados con poliuretano o en aglomerado laminado con cantos en PVC negro de 2 mm o fenólico. Bandeja portadocumentos en DM melaminado blanco.</p> <p>Ø30x1,2, and 30x10x1,5 steel tube structure, coated with Epoxy-polyester or laminated MDF with polyurethane varnish-coated rounded edges or laminated particleboard with 2 mm black PVC edges or compact. Document-holder tray made of MDF melamine.</p> <p>Structure en tube d'acier Ø30x1,2 et 30x10x1,5, peinte avec Epoxy-poliester. Couvercle en DM laminé avec chants arrondis vernis avec poliuréthane ou aggloméré laminé avec chants en PVC noir de 2 mm ou compact. Plateau portedocuments en DM laminé blanc.</p>																																										
<b>Mod. 280</b>	 <p>Estructura en tubo de acero 50x15x1,5 (Bastidor) y Ø50x1,5 (patas) pintada con Epoxy-poliéster. Tapa en DM laminado con cantos redondeados barnizados con poliuretano o en aglomerado laminado con cantos en PVC negro de 2 mm. Equipada con nivelador en una pata.</p> <p>50x15x1,5 (framework) and Ø50x1,5 (legs) steel tube structure, coated with Epoxy-polyester. Laminated MDF lid, with polyurethane varnish-coated rounded edges, or made of laminated particleboard with 2 mm black PVC edges. Fitted with a levelling device in one leg.</p> <p>Structure en tube d'acier 50x15x1,5 (chassis) et Ø50x1,5 (pattes), peinte avec Epoxy-poliester. Couvercle en DM laminé avec chants arrondis vernis avec poliuréthane ou aggloméré laminé avec chants en PVC noir de 2 mm. Equipé de régulateur à une patte.</p>																																										
<b>Mod. 281</b>	 <p>Mesa comedor, bastidor en tubo de acero 50x15x1,5 y patas Ø50x1,5 y subestructura en tubo de acero Ø16x1,5, pintada con epoxy poliéster. Tapa en DM laminado con cantos redondeados barnizados con poliuretano o en aglomerado laminado con cantos en PVC negro de 2 mm, equipada con nivelador en una pata.</p> <p>Dining-room table, steel tube frame 50x15x1,5, legs Ø50x1,5 and steel tube under-structure Ø16x1,5, painted with Epoxy polyester. Laminated DM lid with polyurethane varnish-coated rounded edges, or made of laminated particleboard with 2 mm black PVC edges. Fitted with a levelling device in one leg.</p> <p>Table salle à manger, châssis en tube d'acier 50x15x1,5 et des pattes Ø50x1,5, structure inférieur en tube d'acier Ø16x1,5, peinte avec epoxy polyester. Couvercle en DM laminé avec chants arrondis vernis avec polyuréthane ou aggloméré laminé avec chants en PVC noir de 2 mm. Equipé de régulateur à une patte.</p> <table border="1"> <thead> <tr> <th></th> <th>281</th> <th>209-C</th> <th>282-C</th> <th>283-C</th> <th>284-C</th> </tr> </thead> <tbody> <tr> <td>120x80</td> <td></td> <td></td> <td>4</td> <td>4</td> <td></td> </tr> <tr> <td>140x80</td> <td>6</td> <td></td> <td></td> <td></td> <td></td> </tr> <tr> <td>160x80</td> <td></td> <td>6</td> <td>6</td> <td></td> <td></td> </tr> <tr> <td>180x80</td> <td>8</td> <td></td> <td></td> <td></td> <td>6</td> </tr> <tr> <td>200x80</td> <td></td> <td></td> <td>8</td> <td></td> <td></td> </tr> <tr> <td>Altura</td> <td>55</td> <td>60</td> <td>65/70</td> <td>75</td> <td></td> </tr> </tbody> </table>		281	209-C	282-C	283-C	284-C	120x80			4	4		140x80	6					160x80		6	6			180x80	8				6	200x80			8			Altura	55	60	65/70	75	
	281	209-C	282-C	283-C	284-C																																						
120x80			4	4																																							
140x80	6																																										
160x80		6	6																																								
180x80	8				6																																						
200x80			8																																								
Altura	55	60	65/70	75																																							

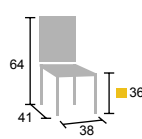
■ Talla 1 ■ Talla 2 ■ Talla 3 ■ Talla 4 ■ Talla 5 ■ Talla 6

**MODELO**

Model / Modèle

**DESCRIPCIÓN** (Todas las medidas están expresadas en cm)

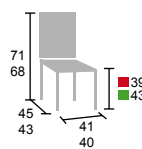
DESCRIPTION (All dimensions are in cm) / DESCRIPTION (Toutes les dimensions sont exprimés en cm)

**Mod. 282**

Estructura en tubo de acero Ø20x1,2 cromada o pintada con Epoxy-poliéster. Carcasa de polipropileno. Apilable. 282-C: Con protecciones especiales para adaptarse al mod. 281.

Ø20x1,2 steel tube structure, chrome plated or coated with Epoxy-polyester. Polypropylene Shell. Stackable. 282-C Fitted with special protections to fit model 281.

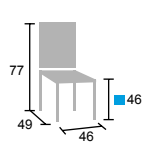
Structure en tube d'acier Ø20x1,2 chromée ou peinte Epoxy-poliester. Carcasse en polipropilène. Empilable. 282-C: Avec protections spéciales afin de pouvoir s'adapter au modèle 281.

**Mod. 283**

Estructura en tubo de acero Ø20x1,2 cromada o pintada con Epoxy-poliéster. Carcasa de polipropileno. Apilable. 283-C: Con protecciones especiales para adaptarse al mod. 281.

Ø20x1,2 steel tube structure, chrome plated or coated with Epoxy-polyester. Polypropylene Shell. Stackable. 283-C: Fitted with special protections to fit model 281.

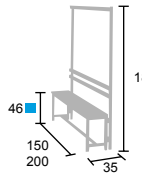
Structure en tube d'acier Ø20x1,2 chromée ou peinte Epoxy-poliester. Carcasse en polipropilène. Empilable. 283-C: Avec protections spéciales afin de pouvoir s'adapter au modèle 281.

**Mod. 284**

Estructura en tubo de acero Ø20x1,2 cromada o pintada con Epoxy-poliéster. Carcasa de polipropileno. Apilable. 284-C: Con protecciones especiales para adaptarse al mod. 281.

Ø20x1,2 steel tube structure, chrome plated or coated with Epoxy-polyester. Polypropylene Shell. Stackable. 284-C: Fitted with special protections to fit model 281.

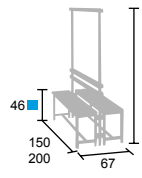
Structure en tube d'acier Ø20x1,2 chromée ou peinte Epoxy-poliester. Carcasse en polipropilène. Empilable. 284-C: Avec protections spéciales afin de pouvoir s'adapter au modèle 281.

**Mod. 286-R**

Banco con perchero y respaldo. Estructura en tubo de acero 30x30x1,5 y 30x25x1,5 pintada con Epoxy-poliéster. Asiento, respaldo y perchero a base de listones de pino barnizados con poliuretano o fenólico. Colgadores de varilla cromados. Mod. 286, sin respaldo.

Bench with back and hanger. 30x30x1,5 and 30x25x1,5 steel tube structure, coated with Epoxy-polyester. Seat, back and hanger are made of polyurethane varnish-coated pinewood slats or compact. Chrome-plated hangers. Mod. 286 without back.

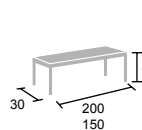
Banc avec dossier et porte-manteau. Structure en tube d'acier 30x30x1,5 et 30x25x1,5, peinte avec Epoxy-poliester. Siège, dossier et porte-manteau faits avec de lattes de pin vernies avec poliuréthane ou compact. Accrochours faits debarres chromés. Mod. 286 sans dossier.

**Mod. 287-R**

Banco doble con perchero y respaldo. Estructura en tubo de acero 30x30x1,5 y 30x25x1,5 pintada con Epoxy-poliéster. Asiento, respaldo y perchero a base de listones de pino barnizados con poliuretano o fenólico. Colgadores de varilla cromados. Mod. 287, sin respaldo.

Double bench with back and hanger. 30x30x1,5 and 30x25x1,5 steel tube structure, coated with Epoxy-polyester. Seat, back and hanger are made of polyurethane varnish-coated pinewood slats or compact. Chrome-plated hangers. Mod. 287 without back.

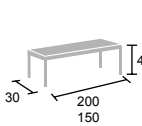
Banc double avec dossier et porte-manteau. Structure en tube d'acier 30x30x1,5 et 30x25x1,5, peinte avec Epoxy-poliester. Siège, dossier et porte-manteau faits avec de lattes de pin vernies avec poliuréthane ou compact. Accrochours faits debarres chromés. Mod. 287 sans dossier.

**Mod. 288**

Estructura en tubo de acero 30x30x1,5 y Ø30x25x1,5 pintada con Epoxy-poliéster. Asiento en MDF laminado con cantos redondeados barnizados con poliuretano o fenólico.

30x30x1,5 and Ø30x25x1,5 steel tube structure, coated with Epoxy-polyester. Laminated DM seat, with polyurethane varnish-coated rounded edges or compact.

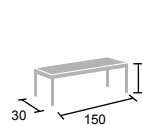
Structure en tube d'acier 30x30x1,5 et Ø30x25x1,5, peinte avec Epoxy-poliester. Siège en DM laminé avec chants arrondis vernis avec poliuréthane or compact.

**Mod. 288-M**

Estructura en tubo de acero 30x30x1,5 y Ø30x25x1,5 pintada con Epoxy-poliéster negro. Asiento a base de listones de pino barnizados con poliuretano.

30x30x1,5 and Ø30x25x1,5 steel tube structure, coated with black Epoxy-polyester. Seat is made of polyurethane varnish-coated pinewood slats.

Structure en tube d'acier 30x30x1,5 et Ø30x25x1,5, peinte avec Epoxy-poliester noir. Siège fait avec des lattes de pin vernis avec poliuréthane.

**Mod. 289**


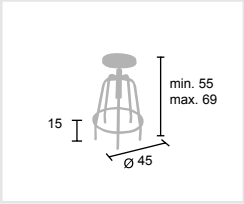

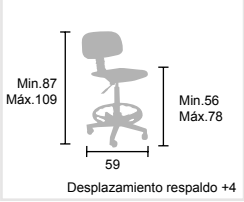

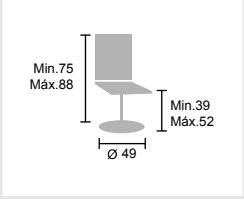

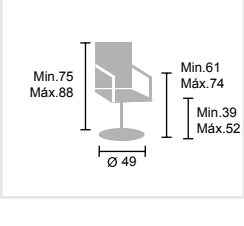

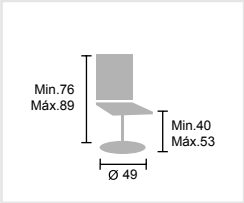


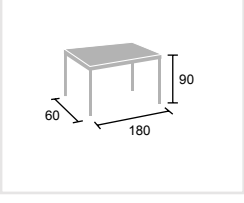
Estructura en tubo de acero Ø30x1,2 pintada con Epoxy-poliéster. Asiento en DM laminado con cantos redondeados barnizados con poliuretano.

Ø30x1,2 steel tube structure, coated with Epoxy-polyester. Laminated MDF seat, with polyurethane varnish-coated rounded edges.

Structure en tube d'acier Ø30x1,2, peinte avec Epoxy-poliester. Siège en DM laminé avec chants arrondis vernis avec poliuréthane.

■ Talla 1 ■ Talla 2 ■ Talla 3 ■ Talla 4 ■ Talla 5 ■ Talla 6

## Características técnicas

MODELO	DESCRIPCIÓN (Todas las medidas están expresadas en cm)
Model / Modèle	DESCRIPTION (All dimensions are in cm) / DESCRIPTION (Toutes les dimensions sont exprimés en cm)
<b>Mod. 290</b>	<div data-bbox="140 253 304 421">  </div> <div data-bbox="320 219 564 421">  </div> <div data-bbox="580 230 1457 465"> <p>Estructura en tubo de acero Ø50x1,5 y 22x1,2 pintada con Epoxy-poliéster negro o verde Ral 6011. Aro reposapiés en tubo de acero 16x1 cromado. Sistema de elevación y giro por tornillo. Asiento en DM recubierto de PVC o en contrachapado de pino barnizado con poliuretano.</p> <p>Ø50x1,5 and 22x1,2 steel tube structure, coated with green Ral 6011 Epoxy-polyester. 16x1 steel tube footrest, chrome-plated. Screw-operated lifting and turning seat. MDF seat covered with PVC or polyurethane varnish-coated pine plywood.</p> <p>Structure en tube d'acier Ø50x1,5 et 22x1,2 peinte avec Epoxy-poliester noir ou vert Ral 6011. Cercle repose pieds en tube d'acier 16x1 cromé. Système d'élévation et tournure à l'aide de vis. Siège en DM de PVC ou en pin verni avec poliuréthane.</p> </div>
<b>Mod. 291</b>	<div data-bbox="140 517 304 685">  </div> <div data-bbox="320 488 564 689">  </div> <div data-bbox="580 499 1457 689"> <p>Base en polipropileno con ruedas. Sistema de elevación por gas. Asiento y respaldo en contrachapado de haya barnizado con poliuretano en natural. Reposapiés en polipropileno. Asiento y respaldo regulables.</p> <p>Polypropylene wheelbase. Gas-operated lifting system. Seat and back made of beech plywood varnished in natural wood polyurethane coating. Polypropylene footrest. Adjustable seat and back.</p> <p>Base en polipropilène avec des roues. Système d'élévation à gaz. Siège et dossier en hêtre verni avec poliuréthane naturel. Repose-pied en polipropilène. Siège et dossier réglables.</p> </div>
<b>Mod. 293</b>	<div data-bbox="140 741 304 909">  </div> <div data-bbox="320 712 564 913">  </div> <div data-bbox="580 723 1457 913"> <p>Base de ruedas en aluminio pulido. Sistema de elevación por gas. Carcasa de contrachapado de haya barnizada con poliuretano en natural o en wengue.</p> <p>Wheelbase made of polished aluminium. Gas-operated lifting system. Beech plywood shell varnished in natural wood or wengue wood polyurethane coating.</p> <p>Base avec roues en aluminium poli. Système d'élévation à gaz. Carcasse en hêtre verni avec poliuréthane version naturel ou wengue.</p> </div>
<b>Mod. 293-B</b>	<div data-bbox="140 965 304 1133">  </div> <div data-bbox="320 936 564 1160">  </div> <div data-bbox="580 947 1457 1160"> <p>Base de ruedas en aluminio pulido. Sistema de elevación por gas. Armadura de brazos en tubo de acero Ø16x1,5 cromada. Carcasa y brazos de contrachapado de haya barnizados con poliuretano en natural o en wengue.</p> <p>Wheelbase made of polished aluminium. Gas-operated lifting system. Arms structure made of Ø16x1,5, chrome-plated tube. Beech plywood shell and arms, varnished in natural wood or wengue wood polyurethane coating.</p> <p>Base avec roues en aluminium poli. Système d'élévation à gaz. Armature des bras en tube d'acier Ø16x1,5 cromé. Carcasse et repose bras en hêtre verni avec poliuréthane version naturel ou wengue.</p> </div>
<b>Mod. 294</b>	<div data-bbox="140 1211 304 1379">  </div> <div data-bbox="320 1182 564 1384">  </div> <div data-bbox="580 1193 1457 1384"> <p>Base de ruedas en aluminio pulido. Sistema de elevación por gas. Carcasa de contrachapado de haya barnizada con poliuretano en natural o en wengue.</p> <p>Wheelbase made of polished aluminium. Gas-operated lifting system. Beech plywood shell, varnished in natural wood or wengue wood polyurethane coating.</p> <p>Base avec roues en aluminium poli. Système d'élévation à gaz. Carcasse en hêtre verni avec poliuréthane version naturel ou wengue.</p> </div>
<b>Mod. 295</b>	<div data-bbox="140 1435 304 1626">  </div> <div data-bbox="320 1406 1457 1630"> <p>Estructura en tubo de acero: bastidor en 50x10x1,5 pintado con Epoxy-poliéster negro y patas (desmontables) en Ø35x1,5 cromadas. Tapa en DM laminado con cantos lacados en negro. Nivelador en todas las patas y sistema de unión en los lados de 80 cm.</p> <p>Steel tube structure: 50x10x1,5 framework, coated with Black Epoxy-polyester and Ø35x1,5 legs (detachable), chrome plated. Laminated MDF lid, with black lacquered edges. Fitted with levelling device in each leg and union-system in the 80 cm sides.</p> <p>Structure en tube d'acier: chasis 50x10x1,5 peinte avec Epoxy-poliester noir et pattes (démontables) de Ø35x1,5 chromées. Couvercle en DM laminé avec chants laqués de noir. Régulateur à toutes les pattes et Système d'union pour les côtés de 80 cm.</p> </div>
<b>Mod. 296</b>	<div data-bbox="140 1682 304 1850">  </div> <div data-bbox="320 1653 564 1854">  </div> <div data-bbox="580 1664 1457 1904"> <p>Estructura en tubo de acero 40x40x1,5 (patas) y 30x25x1,5 (bastidor) pintada con Epoxy-poliéster negro. Tapa en DM laminado con cantos rectos barnizados con poliuretano. Equipada con grifo+pileta y con torreta de 4 enchufes schuco. Nivelador en una pata.</p> <p>40x40x1,5 (legs) and 30x25x1,5 (framework) steel tube structure, coated with black Epoxy-polyester. Laminated MDF lid, with polyurethane varnish-coated straight edges. Fitted with a tap and basin, and a four-plug "schuco" socket. One leg is fitted with a levelling device.</p> <p>Structure en tube d'acier 40x40x1,5 (pattes) et 30x25x1,5 (chassis), peinte avec Epoxy-poliester noir. Couvercle en DM laminé avec chants droits vernis avec poliuréthane. Equipé avec robinet+cuve (petite) et quatre prises schuco. Régulateur à une patte.</p> </div>

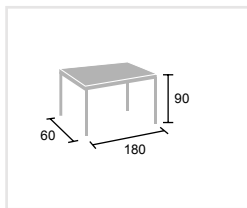
## MODELO

Model / Modèle

## DESCRIPCIÓN (Todas las medidas están expresadas en cm)

DESCRIPTION (All dimensions are in cm) / DESCRIPTION (Toutes les dimensions sont exprimés en cm)

### Mod. 297

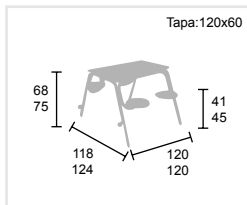


Estructura en tubo de acero 40x40x1,5 (patas) y 30x25x1,5 (bastidor) pintada con Epoxy-poliéster negro. Tapa y bandeja en DM laminado con cantos rectos barnizados con poliuretano. Equipada con torreta de 4 enchufes schuco. Nivelador en una pata.

40x40x1,5 (legs) and 30x25x1,5 (framework) steel tube structure, coated with black Epoxy-polyester. Laminated MDF lid and tray, with polyurethane varnish-coated straight edges. Fitted with a four-plug "schuco" socket. One leg is fitted with a levelling device.

Structure en tube d'acier 40x40x1,5 (pattes) et 30x25x1,5(chassis), peinte avec Epoxy-Poliester noir. Couvercle en DM laminé avec chants droits vernis avec poliuréthane. Equipé avec quatre prises schuco. Régulateur à une patte.

### Mod. 299

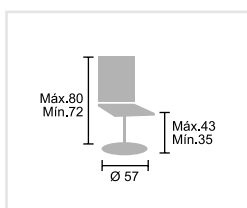


Mesa con asientos incorporados. Estructura en tubo de acero Ø40x1,5 pintada con Epoxy-poliéster. Asiento y tapa en DM laminado alta presión con cantos redondeados barnizados con poliuretano. Apilable verticalmente. Equipado con ruedas para su desplazamiento.

Table with seats integrated. Ø40x1,5 steel tube structure, coated with Epoxy-polyester. High pressure MDF seats and lid, with polyurethane varnish-coated rounded edges. Vertically stackable. Equipped with wheels for movement.

Table avec chaises intégrées. Structure en tube de'acier Ø40x1,5 peinte avec Epoxy-poliester. Siège et couvercle en DM laminé haute pression avec chants arrondis vernis avec polyuréthane. Empilables verticalement. Avec roués pour le transport.

### Mod. 320-G

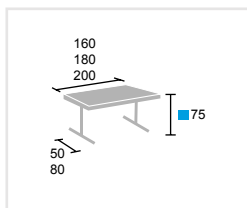


Base en polipropileno con ruedas auto-frenadas. Sistema de elevación por gas. Carcasa de polipropileno reforzado con fibra de vidrio.

Polypropylene auto-brakings wheelbase. Gas-operated lifting system. Fibreglass-reinforced polypropylene shell.

Base en polipropilène avec des roues autofreinées. Système d'élévation à gaz. Carcasse de polipropilène renforcé de fibre de verre.

### Mod. 361

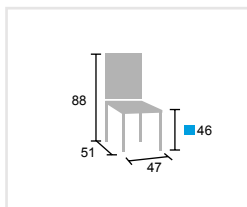


Patas en tubo de acero Ø30x1,2 y 50x25x1,5 cromadas o pintadas con Epoxy-poliéster. Largueros en tubo de acero 30x30x1,5 pintados con Epoxy-poliéster. Tapa en DM alta presión laminado con cantos redondeados barnizados con poliuretano o en aglomerado laminado alta presión con cantos en PVC negro de 2 mm. Plegable. Opciones: Faldón con sistema extraíble.

Ø30x1,2 and 50x25x1,5 steel tube legs, chrome-plated or coated with Epoxy-polyester. 30x30x1,5 steel tube framework, coated with epoxy-polyester. Laminated high pressure MDF lid, with polyurethane varnish-coated rounded edges, or high pressure laminated particle board, with 2 mm black PVC edge. Foldable. Options: Front-piece with removable system.

Pattes en tube d'acier Ø30x1,2 y 50x25x1,5 cromées ou peintes avec Epoxy-polyester montant en tube d'acier 30x30x1,5 peintes avec Epoxy-poliester. Couvercle en DM laminé haute pression avec chants arrondis vernis avec poliuréthane ou en aggloméré laminé haute pression avec chants en PVC noir de 2 mm. Pliant. Options: Voile de fond amovible.

### Mod. 380

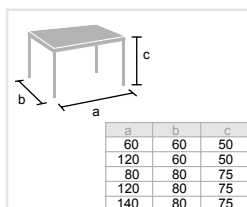


Estructura de tubo de acero Ø20x20x1,5 cromada o pintada con Epoxy-poliéster negro o gris texturado. Asiento y respaldo con polipropileno. Apilable.

Ø20x20x1,5 steel tube structure, chrome-plated or coated with black or grey Epoxy-polyester textured. Seat and back made of polypropylene. Stackable.

Structure en tube d'acier Ø20x20x1,5 chromée ou peinte avec Epoxy-polyester noir ou texture grise. Siège et dossier de polypropylène. Empilable.

### Mod. 390

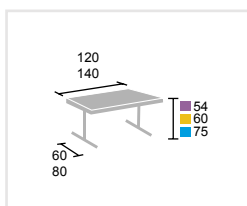


Estructura de tubo de acero Ø40x40x1,5 (patas desmontables) y Ø40x15x1,5 (bastidor) cromada o pintada con Epoxy-poliéster negro o gris texturado. Tapa en aglomerado laminado con cantos en PVC de 2 mm. Ocupe o gris. Nivelador en una pata.

Steel tube structure: Ø40x40x1,5 legs (detachable) and Ø40x15x1,5 framework, chrome-plated or coated with black or grey Epoxy-polyester textured. Laminated particleboard with 2 mm. Ocume or grey PVC edges. One leg is fitted with a levelling device.

Structure en tube d'acier Ø40x40x1,5 (pattes démontables) et Ø40x15x1,5 (chassis) chromés ou peints avec Epoxy-poliester noir ou texture gris. Couvercle en aggloméré laminé avec chants en PVC de 2 mm. Ocume ou grise. Régulateur à une patte.

### Mod. 391



Patas plegables en tubo de acero Ø30x1,2 pintadas en Epoxy-poliéster, tapa en DM laminado con cantos redondeados barnizados con poliuretano o en aglomerado laminado con cantos en PVC de 2 mm. Plegable. Opciones: Faldón con sistema extraíble.

Steel tube legs foldables Ø30x1.2 coated with Epoxy-polyester, laminated DM lid, with polyurethane varnish-coated rounded edges or laminated particleboard, with 2 mm PVC edge. Foldable. Options: Front-piece with removable system.

Des pattes pliantes en tube d'acier Ø30x1.2 peintes avec Epoxy-polyester. Couvercle en DM laminé avec chants arrondis vernis avec polyuréthane ou en aggloméré laminé avec chants en PVC de 2mm. Pliant. Options: Voile de fond amovible.

■ Talla 1 ■ Talla 2 ■ Talla 3 ■ Talla 4 ■ Talla 5 ■ Talla 6

## Características técnicas

MODELO	DESCRIPCIÓN (Todas las medidas están expresadas en cm)
Model / Modèle	DESCRIPTION (All dimensions are in cm) / DESCRIPTION (Toutes les dimensions sont exprimés en cm)
<b>Mod. 392</b>	<div data-bbox="140 253 304 421">  </div> <div data-bbox="320 219 564 421">  </div> <div data-bbox="580 219 1457 515"> <p><b>Estructura en tubo de acero Ø50x3 y oval 40x20x1,5 pintada en Epoxy-poliéster. Sistema de abatimiento de la tapa. 4 ruedas con freno total. Tapa en DM laminado alta presión con cantos redondeados barnizados con poliuretano o en aglomerado laminado alta presión con cantos en PVC de 2 mm. Plegable. Opciones: Faldón con sistema extraíble.</b></p> <p>Steel tube structure Ø50x3 and oval 40x20x1.5 coated with Epoxy-polyester. Folding lid system. 4 wheels with total brake. High pressure laminated DM lid, with polyurethane varnish-coated rounded edges or high pressure laminated particleboard, with 2 mm PVC edge. Foldable. Options: Front-piece with removable system.</p> <p>Structure en tube d'acier Ø50x3 et ovale 40x20x1.5 peinte avec Epoxy-polyester. Système d'abatimiento du couvercle, 4 roues avec un frein total. Couvercle en DM laminé haute pression avec chants arrondis vernis avec polyuréthane ou en aggloméré laminé haute pression avec chants en PVC de 2mm. Pliant. Options: Voile de fond amovible.</p> </div>
<b>Mod. 393</b>	<div data-bbox="140 571 304 739">  </div> <div data-bbox="320 537 564 739">  </div> <div data-bbox="580 537 1457 739"> <p><b>Patas Ø60x1,5 pintadas en Epoxy-poliéster (con nivelador) o patas de polipropileno, tapa en DM laminado con cantos barnizados con poliuretano.</b></p> <p>Ø60x1,5 steel tube legs, coated with Epoxy-polyester or polipropylene. Laminated MDF lid, with polyurethane varnish-coated edges.</p> <p>Structure en tube d'acier Ø60x1,5, peinte avec Epoxy-poliester or pattes en polipropilène couvercle en DM laminé avec chants arrondis vernis avec poliuréthane.</p> </div>
<b>Mod. 394</b>	<div data-bbox="140 795 304 963">  </div> <div data-bbox="320 761 564 963">  </div> <div data-bbox="580 761 1457 963"> <p><b>Estructura en tubo de acero Ø30x1,2 pintada en Epoxy-poliéster, tapa en DM laminado con cantos redondeados y barnizados con poliuretano.</b></p> <p>Ø30x1,2 steel tube structure, coated with Epoxy-polyester. Laminated MDF seat, with polyurethane varnish-coated rounded edges.</p> <p>Structure en tube d'acier Ø30x1,2, peinte avec Epoxy-poliester. Siège en DM laminé avec chants arrondis vernis avec poliuréthane.</p> </div>
<b>Mod. 395</b>	<div data-bbox="140 1019 304 1187">  </div> <div data-bbox="320 985 564 1187">  </div> <div data-bbox="580 985 1457 1187"> <p><b>Pata plegable en tubo de acero Ø50x1,5 pintada en Epoxy-poliéster, tapa en DM laminado alta presión con cantos redondeados barnizados con poliuretano. Mesa abatible a pared.</b></p> <p>Steel tube leg foldable Ø50x1.5 coated with Epoxy-polyester, high pressure laminated DM lid, with polyurethane varnish-coated rounded edges. Folding table attached to the wall.</p> <p>Des pattes pliantes en tube d'acier Ø50x1.5 peintes avec Epoxy-polyester. Couvercle en DM laminé haute pression avec chants arrondis vernis avec polyuréthane. Table pliante fixée au mur.</p> </div>
<b>Mod. 400</b>	<div data-bbox="140 1243 304 1411">  </div> <div data-bbox="320 1209 564 1411">  </div> <div data-bbox="580 1209 1457 1411"> <p><b>Totalmente realizada en polipropileno. Disponible en 6 colores y 2 alturas.</b></p> <p>Fully manufactured in polypropylene. Available in 6 colours and 2 different heights.</p> <p>Totalment réalisée en polipropilène. Disponible in 6 quatre couleurs et deux hauteurs.</p> </div>
<b>Mod. 401</b>	<div data-bbox="140 1467 304 1635">  </div> <div data-bbox="320 1433 564 1668">  </div> <div data-bbox="580 1433 1457 1668"> <p><b>Hamaca con estructura en tubo de acero Ø25x1,2, pintado en Epoxy-poliéster gris texturado, 4 pies de plástico, que permiten estabilidad perfecta tanto en el suelo como apiladas. Tela soporte realizada en tejido plástico perforado M2.</b></p> <p>Hammock with structure in tube of steel Ø25x1,2, painted in Epoxy gray polyester texturado, 4 feet of plastic, that permit so much perfect stability on the ground as stacked. Fabric backup carried out in plastic weaving perforated M2.</p> <p>Le hamac avec la structure dans le tuyau de O en acier Ø25x1,2, a peint dans texturado en polyester, gris et Époxy, 4 pieds de plastique, qui permet autant de perfectionne la stabilité par terre comme empilé. La sauvegarde de tissu a exécuté dans le tissage de plastique a perforé M2.</p> </div>
<b>Mod. 402</b>	<div data-bbox="140 1724 304 1883">  </div> <div data-bbox="320 1691 564 1883">  </div> <div data-bbox="580 1691 1457 1883"> <p><b>Carro transporte hamacas infantiles, realizada en tubo de acero Ø25x1,2, pintado en Epoxy-poliéster gris texturado, 4 pies de plástico con ruedas.</b></p> <p>Childlike hammocks transportation car, carried out in steel tube Ø25x1,2, painted in epoxy gray polyester texturado, 4 legs of plastic with wheels.</p> <p>La voiture enfantines de transport de hamacs, exécuté dans o de tube en acier Ø25x1,2, a peint dans texturado en polyester, gris et époxy, 4 jambes de plastique avec les roues.</p> </div>

**MODELO**

Model / Modèle

**DESCRIPCIÓN** (Todas las medidas están expresadas en cm)

DESCRIPTION (All dimensions are in cm) / DESCRIPTION (Toutes les dimensions sont exprimés en cm)

**Mod. 403**

Identificador hamacas con placa plástica traslucida para nombre, número, etc.

Identifying hammocks with plastic plate revealed for name, number, etc.

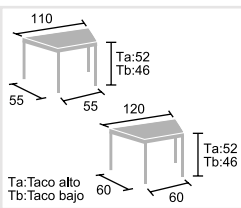
Les hamacs distinctifs avec la plaque en plastique ont révélé pour le nom, le nombre, etc.

**Mod. 404**

Sábana.

Sheet.

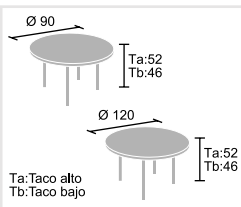
Feuille.

**Mod. 405**

Patas de polipropileno, disponibles en 6 colores y 2 alturas. Tapa en DM laminado con cantos redondeados barnizados con poliuretano.

Polypropylene legs, available in 6 colours and 2 heights. Laminated MDF lid, with polyurethane varnish-coated rounded edges.

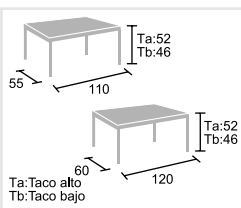
Pattes en polipropylène, disponible en 6 couleurs et 2 hauteurs. Couvercle en DM laminé avec chants arrondis vernis en poliurétène.

**Mod. 406**

Patas de polipropileno, disponibles en 6 colores y 2 alturas. Tapa en DM laminado con cantos redondeados barnizados con poliuretano.

Polypropylene legs, available in 6 colours and 2 heights. Laminated MDF lid, with polyurethane varnish-coated rounded edges.

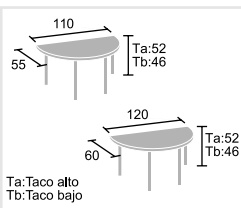
Pattes en polipropylène, disponible en 6 couleurs et 2 hauteurs. Couvercle en DM laminé avec chants arrondis vernis en poliurétène.

**Mod. 407**

Patas de polipropileno, disponibles en 6 colores y 2 alturas. Tapa en DM laminado con cantos redondeados barnizados con poliuretano.

Polypropylene legs, available in 6 colours and 2 heights. Laminated MDF lid, with polyurethane varnish-coated rounded edges.

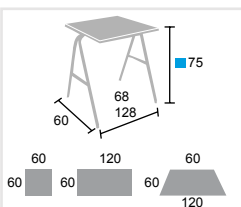
Pattes en polipropylène, disponible en 6 couleurs et 2 hauteurs. Couvercle en DM laminé avec chants arrondis vernis en poliurétène.

**Mod. 408**

Patas de polipropileno, disponibles en 6 colores y 2 alturas. Tapa en DM laminado con cantos redondeados barnizados con poliuretano.

Polypropylene legs, available in 6 colours and 2 heights. Laminated MDF lid, with polyurethane varnish-coated rounded edges.

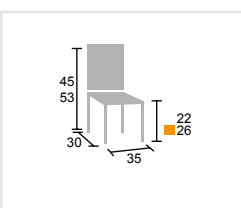
Pattes en polipropylène, disponible en 6 couleurs et 2 hauteurs. Couvercle en DM laminé avec chants arrondis vernis en poliurétène.

**Mod. 410**

Estructura en tubo de acero 25x1,5 pintada con Epoxy-poliéster gris metalizado. Tapa en DM laminado con cantos rectos barnizados con poliuretano. Equipada con sistema de enganche y con niveladores en las 4 patas.

25x1,5 steel tube structure, coated with metallic grey Epoxy-polyester. Laminated MDF lid, with polyurethane varnish-coated straight edges. Fitted with a hooking-up system and levelling devices in the 4 legs.

Structure en tube d'acier 25X1,5, peinte avec Epoxy-poliester gris métallisé. Couvercle en DM laminé avec chants droits vernis avec poliurétène. Equipé avec un système d'anclage et avec régulateurs aux quatre pattes.

**Mod. 413**









Silla con estructura de madera de haya maciza, esquinas redondeadas y barnizadas, con brazos. Asiento y respaldo en contrachapado lacado en colores.


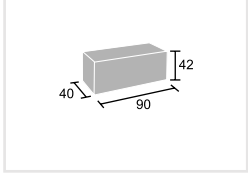

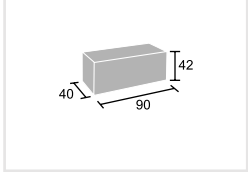

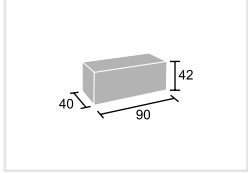

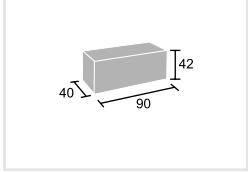

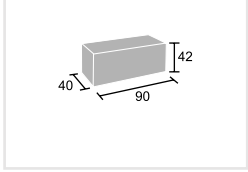

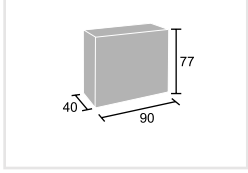

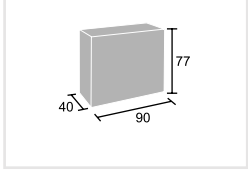

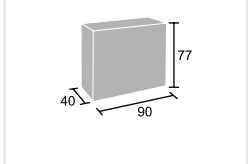
Chair with structure of wood of beech masonite, rounded edges and varnished, with arms. Seat and back in plywood lacquer in colors.

Présider avec la structure de bois d'aggloméré de beech, les bords arrondis et vernis, avec les bras. Le siège et dossier dans la laque de contre-plaqué (hêtre) dans les couleurs.

■ Talla 1 ■ Talla 2 ■ Talla 3 ■ Talla 4 ■ Talla 5 ■ Talla 6

## Características técnicas


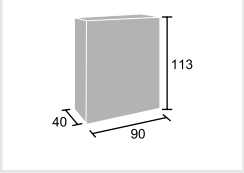

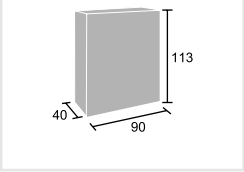

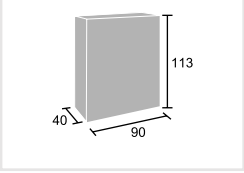

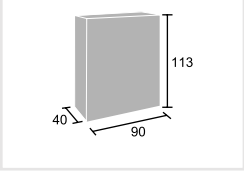

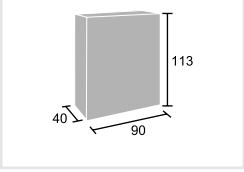

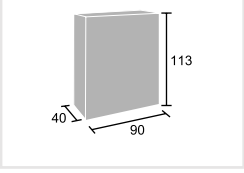

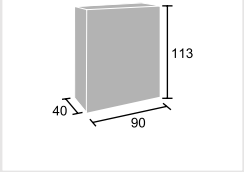

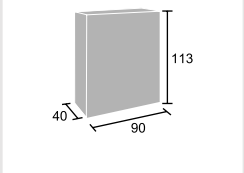
MODELO	DESCRIPCIÓN (Todas las medidas están expresadas en cm)
Model / Modèle	DESCRIPTION (All dimensions are in cm) / DESCRIPTION (Toutes les dimensions sont exprimés en cm)
<b>Mod. 414</b> 	<p>Silla con estructura de madera de haya maciza, esquinas redondeadas y barnizadas, sin brazos. Asiento y respaldo en contrachapado lacado en colores.</p> <p>Chair with structure of wood of beech masonite, rounded edges and varnished, with arms. Seat and back in plywood lacquer in colors.</p> <p>Présider avec la structure de bois d'aggloméré de Haya, les bords arrondis et verni, avec les bras. Le siège et dosier dans la laque de contre-plaqué (hêtre) dans les couleurs.</p>
<b>Mod. 415</b> 	<p>Patas en madera de haya maciza de 1ª calidad, sin nudos, patas de 55x55. Tapa en MDF de 18 mm y estratificado alta presión, cantos redondeados y barnizados con poliuretano. Refuerzo en tubo de acero 20x20x1,5. Unión de patas con tapa mediante chapa de acero de 4 mm y 10x10 cm.</p> <p>Legs in top quality solid beech wood, no knots, 55x55 legs. Top in 18 mm MDF, high pressure stratification with rounded edges varnished with polyurethane. 20x20x1,5 steel tube reinforcement. The joint between the legs and the lid is made of steel sheet of 4 mm and 10x10 cm.</p> <p>Patte en hêtre massif d'excellente qualité, sans noeuds, pieds de 55x55. Plateau en DM de 18 mm et stratifié haute pression, avec chants arrondis vernis avec poliuréthane. Renfort en tube d'acier 20x20x1,5. Le lien entre les pieds et le couvercle est rendue au moyen fiche d'acier de 4 mm et 10x10cm.</p>
<b>Mod. 416</b> 	<p>Patas en madera de haya maciza de 1ª calidad, sin nudos, patas de 55x55. Tapa en MDF de 18 mm y estratificado alta presión, cantos redondeados y barnizados con poliuretano. Refuerzo en tubo de acero 20x20x1,5. Unión de patas con tapa mediante chapa de acero de 4 mm y 10x10 cm.</p> <p>Legs in top quality solid beech wood, no knots, 55x55 legs. Top in 18 mm MDF, high pressure stratification with rounded edges varnished with polyurethane. 20x20x1,5 steel tube reinforcement. The joint between the legs and the lid is made of steel sheet of 4 mm and 10x10 cm.</p> <p>Pattes en hêtre massif d'excellente qualité, sans noeuds, pieds de 55x55. Plateau en DM de 18 mm et stratifié haute pression, avec chants arrondis vernis avec poliuréthane. Renfort en tube d'acier 20x20x1,5. Le lien entre les pieds et le couvercle est rendue au moyen fiche d'acier de 4 mm et 10x10 cm.</p>
<b>Mod. 417</b> 	<p>Patas en madera de haya maciza de 1ª calidad, sin nudos, patas de 55x55. Tapa en MDF de 18 mm y estratificado alta presión, cantos redondeados y barnizados con poliuretano. Refuerzo en tubo de acero 20x20x1,5. Unión de patas con tapa mediante chapa de acero de 4 mm y 10x10 cm.</p> <p>Legs in top quality solid beech wood, no knots, 55x55 legs. Top in 18 mm MDF, high pressure stratification with rounded edges varnished with polyurethane. 20x20x1,5 steel tube reinforcement. The joint between the legs and the lid is made of steel sheet of 4 mm and 10x10 cm.</p> <p>Patte en hêtre massif d'excellente qualité, sans noeuds, pieds de 55x55. Plateau en DM de 18 mm et stratifié haute pression, avec chants arrondis vernis avec poliuréthane. Renfort en tube d'acier 20x20x1,5. Le lien entre les pieds et le couvercle est rendue au moyen fiche d'acier de 4 mm et 10x10 cm.</p>
<b>Mod. 418</b> 	<p>Patas en madera de haya maciza de 1ª calidad, sin nudos, patas de 55x55. Tapa en MDF de 18 mm y estratificado alta presión, cantos redondeados y barnizados con poliuretano. Refuerzo en tubo de acero 20x20x1,5. Unión de patas con tapa mediante chapa de acero de 4 mm y 10x10 cm.</p> <p>Legs in top quality solid beech wood, no knots, 55x55 legs. Top in 18 mm MDF high pressure stratification with rounded edges varnished with polyurethane. 20x20x1,5 steel tube reinforcement. The joint between the legs and the lid is made of steel sheet of 4 mm and 10x10 cm.</p> <p>Patte en hêtre massif d'excellente qualité, sans noeuds, pieds de 55x55. Plateau en DM de 18 mm et stratifié haute pression, avec chants arrondis vernis avec poliuréthane. Renfort en tube d'acier 20x20x1,5. Le lien entre les pieds et le couvercle est rendue au moyen fiche d'acier de 4mm et 10x10 cm.</p>
<b>Mod. 450-1</b> 	<p>Silla 4 patas con estructura de tubo de acero Ø16x1,5 cromada o pintada con Epoxy-poliéster. Carcasa de contrachapado de haya barnizada u otros colores. Apilable.</p> <p>4 legs chair with Ø16x1,5 steel tube structure, chrome-plated or coated with Epoxy-polyester. Beech plywood shell varnished in natural wood or other colors. Stackable</p> <p>Chaise 4 pieds avec structure en tube de'acier Ø16x1,5 chromée ou peinte avec Epoxy-poliester. Carcasse en hêtre vernis version naturelen ou autres couleurs. Empilable.</p>
<b>Mod. 450-3</b> 	<p>Silla 4 patas con estructura de tubo de acero Ø16x1,5 cromada o pintada con Epoxy-poliéster. Carcasa de contrachapado de haya barnizada u otros colores. Apilable.</p> <p>4 legs chair with Ø16x1,5 steel tube structure, chrome-plated or coated with Epoxy-polyester. Beech plywood shell varnished in natural wood or other colors. Stackable</p> <p>Chaise 4 pieds avec structure en tube de'acier Ø16x1,5 chromée ou peinte avec Epoxy-poliester. Carcasse en hêtre vernis version naturelen ou autres couleurs. Empilable.</p>
<b>Mod. 710-0</b> 	<p>Estantería tamaño 1 de 2 huecos. Melamina haya 416.</p> <p>Shelf size 1 with 2 compartments. Melamine beech 416.</p> <p>Étagère grandeur 1 de 2 compartiments. Mélaaminé hêtre 416.</p>

MODELO	DESCRIPCIÓN (Todas las medidas están expresadas en cm)	
Model / Modèle	DESCRIPTION (All dimensions are in cm) / DESCRIPTION (Toutes les dimensions sont exprimés en cm)	
<b>Mod. 710-1</b>	 	<p><b>Casillero tamaño 1 de 4 huecos. Melamina haya 416.</b></p> <p>Shelf size 1 with 4 compartments. Melamine beech 416.</p> <p>Casier grandeur 1 de 4 compartiments. Mèlaminé hêtre 416.</p>
<b>Mod. 710-7</b>	 	<p><b>Estantería-gavetero (4) tamaño 1 de 2 huecos. Melamina haya 416.</b></p> <p>Combination unit shelf-tray (4) size 1 with 2 compartments. Melamine beech 416.</p> <p>Etagères-tiroirs (4) grandeur 1 de 2 compartiments. Mèlaminé hêtre 416.</p>
<b>Mod. 710-8</b>	 	<p><b>Gavetero (8) tamaño 1 con 2 huecos. Melamina haya 416.</b></p> <p>Cupboard with trays (8) size 1 with 2 compartments. Melamine beech 416.</p> <p>Meuble à tiroirs (8) grandeur 1 avec 2 compartiments. Mèlaminé hêtre 416.</p>
<b>Mod. 711-0</b>	 	<p><b>Armario tamaño 1 de 2 puertas y 2 huecos. Melamina haya 416.</b> Puertas: 401-402-403-404-416-822-833.</p> <p>Cupboard size 1 with 2 doors and 2 compartments. Melamine beech 416. Doors: 401-402-403-404-416-822-833.</p> <p>Armoire grandeur 1 de 2 portes et 2 compartiments. Mèlaminé hêtre 416. Portes: 401-402-403-404-416-822-833.</p>
<b>Mod. 711-1</b>	 	<p><b>Armario tamaño 1 de 2 puertas y 4 huecos. Melamina haya 416.</b> Puertas: 401-402-403-404-416-822-833.</p> <p>Cupboard size 1 with 2 doors and 2 compartments. Melamine beech 416. Doors: 401-402-403-404-416-822-833.</p> <p>Armoire grandeur 1 de 2 portes et 2 compartiments. Mèlaminé hêtre 416. Portes: 401-402-403-404-416-822-833.</p>
<b>Mod. 720-0</b>	 	<p><b>Estantería tamaño 2 de 3 huecos. Melamina haya 416.</b></p> <p>Shelf size 2 with 3 compartments. Melamine beech 416.</p> <p>Étagère grandeur 2 de 3 compartiments. Mèlaminé hêtre 416.</p>
<b>Mod. 720-1</b>	 	<p><b>Casillero tamaño 2 de 4 huecos. Melamina haya 416.</b></p> <p>Shelf size 2 with 4 compartments. Melamine beech 416.</p> <p>Casier grandeur 2 de 4 compartiments. Mèlaminé hêtre 416.</p>
<b>Mod. 720-2</b>	 	<p><b>Casillero tamaño 2 de 6 huecos. Melamina haya 416.</b></p> <p>Shelf size 2 with 6 compartments. Melamine beech 416.</p> <p>Casier grandeur 2 de 6 compartiments. Mèlaminé hêtre 416.</p>

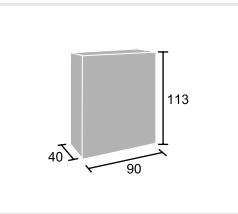
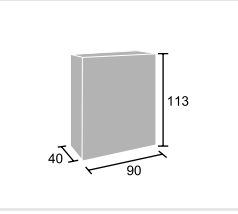
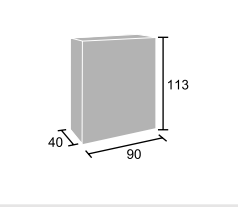
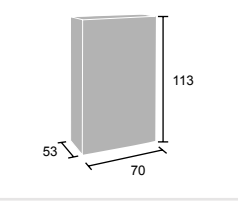
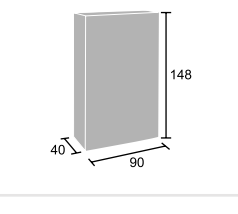

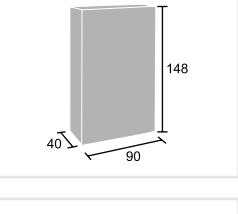
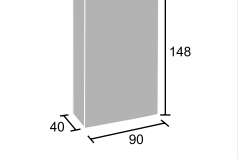


## Características técnicas

MODELO	DESCRIPCIÓN (Todas las medidas están expresadas en cm)	
Model / Modèle	DESCRIPTION (All dimensions are in cm) / DESCRIPTION (Toutes les dimensions sont exprimés en cm)	
<b>Mod. 720-3</b>		<p>Casillero tamaño 2 de 18 huecos. Melamina haya 416.</p> <p>Shelf size 2 with 18 compartments. Melamine beech 416.</p> <p>Casier dessin grandeur 2 de 18 compartiments. Mé laminé hêtre 416.</p>
<b>Mod. 720-7</b>		<p>Estantería-gavetero (8) tamaño 2 y 4 huecos. Melamina haya 416.</p> <p>Combination unit shelf-tray (8) size 2 with 4 compartments. Melamine beech 416.</p> <p>Étagère-tiroirs (8) grandeur 2 et 4 compartiments. Mé laminé hêtre 416.</p>
<b>Mod. 720-8</b>		<p>Gavetero (16) tamaño 2 con 2 huecos. Melamina haya 416.</p> <p>Cupboard with trays (16) size 2 with 2 compartments. Melamine beech 416.</p> <p>Meuble à tiroirs (16) grandeur 2 avec 2 compartiments. Mé laminé hêtre 416.</p>
<b>Mod. 721-0</b>		<p>Armario tamaño 2 de 2 puertas y 3 huecos. Melamina haya 416. Puertas: 401-402-403-404-416-822-833.</p> <p>Cupboard size 2 with 2 doors and 3 compartments. Melamine beech 416. Doors: 401-402-403-404-416-822-833.</p> <p>Armoire grandeur 2 de 2 portes et 3 compartiments. Mé laminé hêtre 416. Portes: 401-402-403-404-416-822-833.</p>
<b>Mod. 721-1</b>		<p>Armario tamaño 2 de 2 puertas y 4 huecos. Melamina haya 416. Puertas: 401-402-403-404-416-822-833.</p> <p>Cupboard size 2 with 2 doors and 4 compartments. Melamine beech 416. Doors: 401-402-403-404-416-822-833.</p> <p>Armoire grandeur 2 de 2 portes et 4 compartiments. Mé laminé hêtre 416. Portes: 401-402-403-404-416-822-833.</p>
<b>Mod. 721-2</b>		<p>Armario tamaño 2 de 4 puertas y 4 huecos. Melamina haya 416. Puertas: 401-402-403-404-416-822-833. Nota: se pueden combinar 2 colores de puertas.</p> <p>Cupboard size 2 with 4 doors and 4 compartments. Melamine beech 416. Doors: 401-402-403-404-416-822-833. Note: doors can be in two colours.</p> <p>Armoire grandeur 2 de 4 portes et 4 compartiments. Mé laminé hêtre 416. Portes: 401-402-403-404-416-822-833. Possibilité d'associer 2 couleurs de portes.</p>
<b>Mod. 730-0</b>		<p>Estantería tamaño 3 de 3 huecos. Melamina haya 416.</p> <p>Shelf size 3 with 3 compartments. Melamine beech 416.</p> <p>Étagère grandeur 3 de 3 compartiments. Mé laminé hêtre 416.</p>
<b>Mod. 730-1</b>		<p>Casillero tamaño 3 de 6 huecos. Melamina haya 416.</p> <p>Shelf size 3 with 6 compartments. Melamine beech 416.</p> <p>Casier grandeur 3 de 6 compartiments. Mé laminé hêtre 416.</p>

MODELO	DESCRIPCIÓN (Todas las medidas están expresadas en cm)	
Model / Modèle	DESCRIPTION (All dimensions are in cm) / DESCRIPTION (Toutes les dimensions sont exprimés en cm)	
<b>Mod. 730-2</b>	 	<p><b>Casillero tamaño 3 de 9 huecos. Melamina haya 416.</b></p> <p>Shelf size 3 with 9 compartments. Melamine beech 416.</p> <p>Casier grandeur 3 de 9 compartiments. Mé laminé hêtre 416.</p>
<b>Mod. 730-3</b>	 	<p><b>Casillero tamaño 3 de 27 huecos. Melamina haya 416.</b></p> <p>Shelf size 3 with 27 compartments. Melamine beech 416.</p> <p>Casier grandeur 3 de 27 compartiments. Mé laminé hêtre 416.</p>
<b>Mod. 730-7</b>	 	<p><b>Estantería-gavetero (12) tamaño 3 de 6 huecos. Melamina haya 416.</b></p> <p>Combination unit shelf-tray (12) size 3 with 6 compartments. Melamine beech 416.</p> <p>Etagère-tiroirs (12) grandeur 3 avec 6 compartiments. Mé laminé hêtre 416.</p>
<b>Mod. 730-8</b>	 	<p><b>Gavetero (24) tamaño 3 con 3 huecos. Melamina haya 416.</b></p> <p>Cupboard with trays stand (24) size 3 with 3 compartments. Melamine beech 416.</p> <p>Meuble à tiroirs (24) grandeur 3 avec 3 compartiments. Mé laminé hêtre 416.</p>
<b>Mod. 731-0</b>	 	<p><b>Armario tamaño 3 de 2 puertas y 3 huecos. Melamina haya 416.</b> Puertas: 401-402-403-404-416-822-833.</p> <p>Cupboard size 3 with 2 doors and 3 compartments. Melamine beech 416. Doors: 401-402-403-404-416-822-833.</p> <p>Armoire grandeur 3 de 2 portes et 3 compartiments. Mé laminé hêtre 416. Portes: 401-402-403-404-416-822-833.</p>
<b>Mod. 731-1</b>	 	<p><b>Armario tamaño 3 de 2 puertas y 6 huecos. Melamina haya 416.</b> Puertas: 401-402-403-404-416-822-833.</p> <p>Cupboard size 3 with 2 doors and 6 compartments. Melamine beech 416. Doors: 401-402-403-404-416-822-833.</p> <p>Armoire grandeur 3 de 2 portes et 6 compartiments. Mé laminé hêtre 416. Portes: 401-402-403-404-416-822-833.</p>
<b>Mod. 731-3</b>	 	<p><b>Armario-estantería tamaño 3 de 2 puertas y 2+2 huecos. Melamina haya 416.</b> Puertas: 401-402-403-404-416-822-833.</p> <p>Combination unit cupboard-shelf size 3 with 2 doors and 2+2 compartments. Melamine beech 416. Doors: 401-402-403-404-416-822-833.</p> <p>Armoire-étagère grandeur 3 de 2 portes et 2+2 compartiments. Mé laminé hêtre 416. Portes: 401-402-403-404-416-822-833.</p>
<b>Mod. 731-4</b>	 	<p><b>Estantantería-armario tamaño 3 de 2 puertas y 2+2 huecos. Melamina haya 416.</b> Puertas: 401-402-403-404-416-822-833.</p> <p>Combination unit shelf-cupboard size 3 with 2 doors and 2+2 compartments. Melamine beech 416. Doors: 401-402-403-404-416-822-833.</p> <p>Étagères-armoire grandeur 3 de 2 portes et 2+2 compartiments. Mé laminé hêtre 416. Portes: 401-402-403-404-416-822-833.</p>

## Características técnicas

MODELO	DESCRIPCIÓN (Todas las medidas están expresadas en cm)	
Model / Modèle	DESCRIPTION (All dimensions are in cm) / DESCRIPTION (Toutes les dimensions sont exprimés en cm)	
<b>Mod. 731-5</b>		<p>Armario-casillero tamaño 3 de 2 puertas y 2+6 huecos. Melamina haya 416. Puertas: 401-402-403-404-416-822-833.</p> <p>Combination unit cupboard-shelf size 3 with 2 doors and 2+6 compartments. Melamine beech 416. Doors: 401-402-403-404-416-822-833.</p> <p>Armoire-casier grandeur 3 de 2 portes et 2+6 compartiments. Mèlaminé hêtre 416. Portes: 401-402-403-404-416-822-833.</p>
<b>Mod. 731-6</b>		<p>Armario-casillero tamaño 3 de 2 puertas y 6+2 huecos. Melamina haya 416. Puertas: 401-402-403-404-416-822-833.</p> <p>Combination unit shelf-cupboard size 3 with 2 doors and 6+2 compartments. Melamine beech 416. Doors: 401-402-403-404-416-822-833.</p> <p>Casier-armoire grandeur 3 de 2 portes et 6+2 compartiments. Mèlaminé hêtre 416. Portes: 401-402-403-404-416-822-833.</p>
<b>Mod. 731-8</b>		<p>Armario-gavetero (8) tamaño 3 de 2+2 huecos. Melamina haya 416. Puertas: 401-402-403-404-416-822-833.</p> <p>Combination unit cupboard-tray (8) size 3 with 2+2 compartments. Melamine beech 416. Doors: 401-402-403-404-416-822-833.</p> <p>Armoire-tiroirs (8) grandeur 3 avec 2+2 compartiments. Mèlaminé hêtre 416. Portes: 401-402-403-404-416-822-833.</p>
<b>Mod. 732</b>		<p>Estantería tamaño 3 de 14 huecos para cartulinas. Melamina haya 416.</p> <p>Shelf size 3 with 14 holes for cardboards. Melamine beech 416.</p> <p>Étagère grandeur 3 de 14 compartiments pour carton. Mèlaminé hêtre 416.</p>
<b>Mod. 740-0</b>		<p>Estantería tamaño 4 de 4 huecos. Melamina haya 416.</p> <p>Shelf size 4 with 4 compartments. Melamine beech 416.</p> <p>Étagère grandeur 4 de 4 compartiments. Mèlaminé hêtre 416.</p>
<b>Mod. 740-2</b>		<p>Casillero tamaño 4 de 12 huecos. Melamina haya 416.</p> <p>Shelf size 4 with 12 compartments. Melamine beech 416.</p> <p>Casier grandeur 4 de 12 compartiments. Mèlaminé hêtre 416.</p>
<b>Mod. 740-7</b>		<p>Estantería-gavetero (16) tamaño 4 de 6 huecos. Melamina haya 416.</p> <p>Combination unit shelf-tray (16) size 4 with 6 compartments. Melamine beech 416.</p> <p>Étagère-tiroirs (16) grandeur 4 de 6 compartiments. Mèlaminé hêtre 416.</p>
<b>Mod. 740-8</b>		<p>Gavetero (32) tamaño 4 con 4 huecos. Melamina haya 416.</p> <p>Cupboard with trays (32) size 4 with 4 compartments. Melamine beech 416.</p> <p>Meuble à tiroirs (32) grandeur 4 avec 4 compartiments. Mèlaminé hêtre 416.</p>

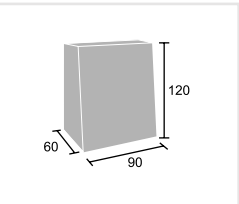
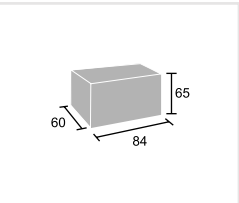
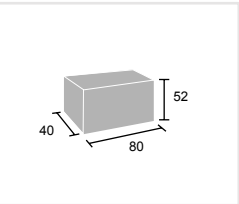
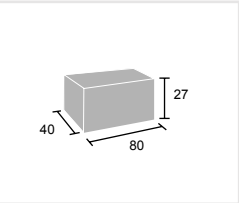
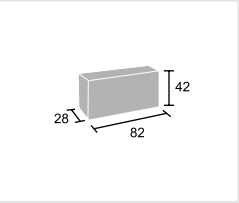
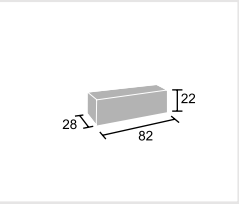
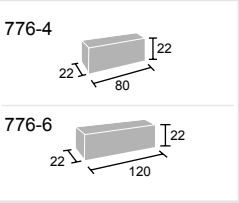
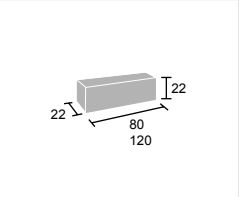
■ Talla 1  
 ■ Talla 2  
 ■ Talla 3  
 ■ Talla 4  
 ■ Talla 5  
 ■ Talla 6

MODELO	DESCRIPCIÓN (Todas las medidas están expresadas en cm)	
Model / Modèle	DESCRIPTION (All dimensions are in cm) / DESCRIPTION (Toutes les dimensions sont exprimés en cm)	
<b>Mod. 741-0</b> 		<p><b>Armario tamaño 4 de 2 puertas y 4 huecos. Melamina haya 416.</b>  <b>Puertas: 401-402-403-404-416-822-833.</b></p> <p>Cupboard size 4 with 2 doors and 4 compartments. Melamine beech 416.  Doors: 401-402-403-404-416-822-833.</p> <p>Armoire grandeur 4 de 2 portes et 4 compartiments. Mèlaminé hêtre 416.  Portes: 401-402-403-404-416-822-833.</p>
<b>Mod. 741-2</b> 		<p><b>Armario tamaño 4 de 4 puertas y 4 huecos. Melamina haya 416.</b>  <b>Puertas: 401-402-403-404-416-822-833. Nota: se pueden combinar 2 colores de puertas.</b></p> <p>Cupboard size 4 with 4 doors and 4 compartments. Melamine beech 416.  Doors: 401-402-403-404-416-822-833. Note: doors can be in two colours.</p> <p>Armoire grandeur 4 de 4 portes et 4 compartiments. Mèlaminé hêtre 416.  Portes: 401-402-403-404-416-822-833. Note: Possibilité d'associer 2 couleurs de portes.</p>
<b>Mod. 741-3</b> 		<p><b>Armario-estantería tamaño 4 de 2 puertas y 2+3 huecos. Melamina haya 416</b>  <b>Puertas: 401-402-403-404-416-822-833.</b></p> <p>Combination unit cupboard-shelf size 4 with 2 doors and 2+3 compartments. Melamine beech 416.  Doors: 401-402-403-404-416-822-833.</p> <p>Armoire-étagère grandeur 4 de 2 portes et 2+3 compartiments. Mèlaminé hêtre 416.  Portes: 401-402-403-404-416-822-833.</p>
<b>Mod. 741-4</b> 		<p><b>Estantería-armario tamaño 4 de 2 puertas y 3+2 huecos. Melamina haya 416.</b>  <b>Puertas: 401-402-403-404-416-822-833.</b></p> <p>Combination unit shelf-cupboard size 4 with 2 doors and 3+2 compartments. Melamine beech 416.  Doors: 401-402-403-404-416-822-833.</p> <p>Étagère-armoire grandeur 4 de 2 portes et 3+2 compartiments. Mèlaminé hêtre 416.  Portes: 401-402-403-404-416-822-833.</p>
<b>Mod. 741-5</b> 		<p><b>Armario-casillero tamaño 4 de 2 puertas y 2+6 huecos. Melamina haya 416.</b>  <b>Puertas: 401-402-403-404-416-822-833.</b></p> <p>Combination unit cupboard-shelf size 4 with 2 doors and 2+6 compartments. Melamine beech 416.  Doors: 401-402-403-404-416-822-833.</p> <p>Armoire-casier grandeur 4 de 2 portes et 2+6 compartiments. Mèlaminé hêtre 416.  Portes: 401-402-403-404-416-822-833.</p>
<b>Mod. 741-8</b> 		<p><b>Armario-gavetero (16) tamaño 4 de 2 puertas y 2+2 huecos. Melamina haya 416.</b>  <b>Puertas: 401-402-403-404-416-822-833.</b></p> <p>Combination unit cupboard-tray (16) size 4 with 2 doors and 2+2 compartments. Melamine beech 416.  Doors: 401-402-403-404-416-822-833.</p> <p>Armoire-tiroirs (16) grandeur 4 de 2 portes et 2+2 compartiments. Mèlaminé hêtre.  Portes: 401-402-403-404-416-822-833.</p>
<b>Mod. 741-9</b> 		<p><b>Armario-gavetero (16) tamaño 4 de 2 puertas y 2+2 huecos. Melamina haya 416.</b>  <b>Puertas: 401- 402-403-404-416-822-833.</b></p> <p>Combination unit cupboard (16) size 4 with 2 doors and 2+2 compartments. Melamine beech 416.  Doors: 401- 402-403-404-416-822-833.</p> <p>Tiroirs-armoire (16) grandeur 4 de 2 portes et 2+2 compartiments. Mèlaminé hêtre.  Portes: 401-402-403-404-416-822-833.</p>
<b>Mod. 750-0</b> 		<p><b>Estantería tamaño 5 de 5 huecos. Melamina haya 416.</b></p> <p>Shelf size 5 with 5 holes. Melamine beech 416.</p> <p>Étagère grandeur 5 de 5 compartiments. Mèlaminé 416.</p>

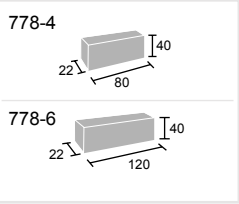
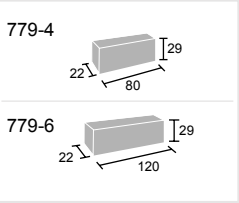
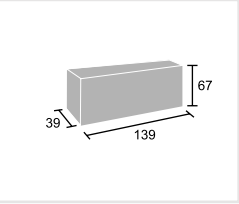
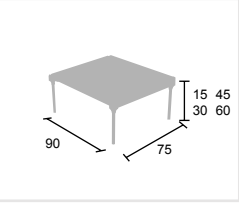
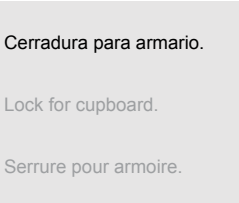
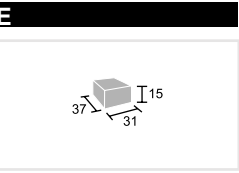
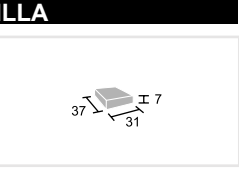
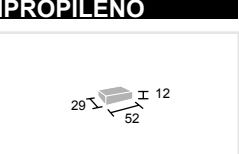
## Características técnicas

MODELO	DESCRIPCIÓN (Todas las medidas están expresadas en cm)
Model / Modèle	DESCRIPTION (All dimensions are in cm) / DESCRIPTION (Toutes les dimensions sont exprimés en cm)
<b>Mod. 751-0</b> 	 <p><b>Armario tamaño 5 de 2 puertas y 5 huecos. Melamina haya 416.</b> Puertas: 401-402-403-404-416-822-833.</p> <p>Cupboard size 5 with 2 doors and 5 compartments. Melamine beech 416. Doors: 401-402-403-404-416-822-833.</p> <p>Armoire grandeur 5 de 2 portes et 5 compartiments. Mèlaminé hêtre 416. Portes: 401-402-403-404-416-822-833.</p>
<b>Mod. 751-2</b> 	 <p><b>Armario-estantería tamaño 5 de 2 puertas y 3+2 huecos. Melamina haya 416.</b> Puertas: 401-402-403-404-416-822-833.</p> <p>Combination unit cupboard-shelf size 5 with 2 doors and 3+2 compartments. Melamine beech 416. Doors: 401-402-403-404-416-822-833.</p> <p>Armoire-étagère grandeur 5 de 2 portes et 3+2 compartiments. Mèlaminé hêtre 416. Portes: 401-402-403-404-416-822-833.</p>
<b>Mod. 751-3</b> 	 <p><b>Armario-estantería tamaño 5 de 2 puertas y 2+3 huecos. Melamina haya 416.</b> Puertas: 401-402-403-404-416-822-833.</p> <p>Combination unit cupboard-shelf size 5 with 2 doors and 2+3 compartments. Melamine beech 416. Doors: 401-402-403-404-416-822-833.</p> <p>Armoire-étagère grandeur 5 de 2 portes et 2+3 compartiments. Mèlaminé hêtre 416. Portes: 401-402-403-404-416-822-833.</p>
<b>Mod. 760</b> 	 <p><b>Cambiador de 2 puertas y 2 huecos+cambiador. Melamina haya 416.</b> Puertas: 401-402-403-404-416-822-833. Nota: colchoneta no incluida.</p> <p>Changer with 2 doors and 2 holes + changer. Melamine beech 416. Doors: 401-402-403-404-416-822-833. Note: floor-pad not included.</p> <p>Mueble a langer de 2 portes et 2 compartiments + table a langer mèlaminé hetre 416. Portes: 401-402-403-404-416-822-833. Note: matelas à langer non inclus.</p>
<b>Mod. 760-1</b> 	 <p><b>Colchoneta para cambiador 760. Color: Azul.</b></p> <p>Professional changing pad for changer mod. 760. Colour: Blue.</p> <p>Matelas à langer pour le change mod. 760. Couleur: Bleu.</p>
<b>Mod. 760-E</b> 	 <p><b>Cambiador de 2 puertas y 2 huecos + cambiador y escalera incorporada. Melamina haya 416.</b> Puertas: 401-402-403-404-416-822-833.</p> <p>Changer with 2 doors and 2 holes + changer and incorporated stairway. Melamine beech 416. Doors: 401-402-403-404-416-822-833.</p> <p>Mueble a langer de 2 portes et 2 compartiments + table a langer et intégré dans l'échelle. Mèlaminé hetre 416. Portes: 401-402-403-404-416-822-833.</p>
<b>Mod. 761</b> 	 <p><b>Cambiador con casillero de 3 huecos. Melamina haya 416. Nota: colchoneta no incluida.</b></p> <p>Changer with 3 pigeonholes. Melamine beech 416. Note: floor-pad not included.</p> <p>Mueble a langer avec casier de 3 compartiments. Mèlaminé hetre 416. Note: matelas à langer non inclus.</p>
<b>Mod. 762</b> 	 <p><b>Escalera para cambiador mod. 760 y 761. Peldaños en melamina haya 416. Laterales en DM alta presión cantos redondeados y barnizados con poliuretano LD-416.</b></p> <p>Stairway for changer mod. 760 and 761. Steps of melamine beech 416. High pressure laminated MDF sides, with polyurethane varnish-coated rounded edges LD-416.</p> <p>Échelle pour mueble a langer mod. 760 et 761. Étapes mèlaminé hetre 416. Côtés en DM laminé haute pression avec chants arrondis vernis avec poliuréthane LD-416.</p>

■ Talla 1  
 ■ Talla 2  
 ■ Talla 3  
 ■ Talla 4  
 ■ Talla 5  
 ■ Talla 6

MODELO	DESCRIPCIÓN (Todas las medidas están expresadas en cm)	
Model / Modèle	DESCRIPTION (All dimensions are in cm) / DESCRIPTION (Toutes les dimensions sont exprimés en cm)	
<b>Mod. 765</b>		<p>Carro expositor. Melamina haya 416. Laterales: 401-402-403-404-416-822-833. Ruedas con freno.</p> <p>Book display and shelf trolley. Melamine beech 416. Lateral: 401-402-403-404-416-822-833. Wheels with brakes.</p> <p>Présentoir. Mélangin� h�tre 416. C�t�s: 401-402-403-404-416-822-833. Roues avec freins.</p>
<b>Mod. 766</b>		<p>Carro juegos. Melamina haya 416. Laterales: 401-402-403-404-416-822-833. Ruedas con freno.</p> <p>Book and game resource trolley. Melamine beech 416. Lateral: 401-402-403-404-416-822-833. Wheels with brakes.</p> <p>Chariot pour jeux. M�langin� h�tre 416. C�t�s: 401-402-403-404-416-822-833. Roues avec freins.</p>
<b>Mod. 767</b>		<p>Ba�il provisto de ruedas con freno. Melamina haya 416. Laterales y tapa en DM alta presi�n laminado.</p> <p>Chest with wheels with brakes. Melamine beech 416. Sides and top high pressure laminated MDF.</p> <p>Cheslong d �quip�s de roues avec freins. M�langin� h�tre 416. C�t�s et haut DM lamin� haute pression.</p>
<b>Mod. 768</b>		<p>Carro juegos. Melamina haya 416. Ruedas con freno.</p> <p>Book and game resource trolley. Melamine beech 416. Wheels with brakes.</p> <p>Chariot pour jeux. M�langin� h�tre 416. Roues avec freins.</p>
<b>Mod. 770-8</b>		<p>Casillero 8 huecos. Melamina haya 416.</p> <p>Pigeonholes 8 compartments. Melamine beech 416.</p> <p>Casier avec 8 compartiments. M�langin� h�tre 416.</p>
<b>Mod. 775-4</b>		<p>Casillero-perchero de 4 huecos. Perchas de 3 ganchos en polipropileno azul.</p> <p>Cap cupboard with 4 compartments. 3 hooks hangers blue polypropylene.</p> <p>Porte manteau avec 4 compartiments. Cintres avec 3 crochets en polypropyl�ne bleus.</p>
<b>Mod. 776-6</b>		<p>Casillero 4/6 huecos. Melamina haya 416. Laterales en DM laminado alta presi�n.</p> <p>Pigeonholes 4/6 compartments. Melamine beech 416. Sides high pressure laminated MDF.</p> <p>Casier avec 4/6 compartiments. M�langin� h�tre 416. C�t�s DM lamin� haute pression.</p>
<b>Mod. 777</b>		<p>Estante en melamina haya 416. Laterales en DM laminado alta presi�n.</p> <p>Shelf melamine beech 416. Sides high pressure laminated MDF.</p> <p>�tag�re en m�langin� h�tre 416. C�t�s DM lamin� haute pression.</p>

## Características técnicas

MODELO	DESCRIPCIÓN (Todas las medidas están expresadas en cm)	
Model / Modèle	DESCRIPTION (All dimensions are in cm) / DESCRIPTION (Toutes les dimensions sont exprimés en cm)	
<b>Mod. 778-6</b>		<p><b>Casillero perchero con 4/6 huecos. Perchas en polipropileno de varios colores. Melamina haya 416. Laterales en DM laminado alta presión.</b></p> <p>Cap cupboard with 4/6 compartments. Hangers of polypropylene in different colors. Melamine beech 416. Sides high pressure laminated MDF.</p> <p>Casier avec 4/6 compartiments. Cintres en polypropylène en différentes couleurs. Mèlaminé hetre 416. Côtés DM laminé haute pression.</p>
<b>Mod. 779-6</b>		<p><b>Casillero perchero con 4/6 huecos. Perchas de 3 ganchos en polipropileno azul. Melamina haya 416. Laterales en DM laminado alta presión.</b></p> <p>Cap cupboard with 4/6 compartments. 3 hooks hangers blue polypropylene. Melamine beech 416. Sides high pressure laminated MDF.</p> <p>Casier avec 4/6 compartiments. Cintres avec 3 crochets en polypropylène bleus. Mèlaminé hetre 416. Côtés DM laminé haute pression.</p>
<b>Mod. 780</b>		<p><b>Cubetero de reciclaje con 4 cubetos. Melamina haya 416. (Cubetos): Amarillo-Azul-Verde-Negro. Ruedas con freno.</b></p> <p>Recycling bucket stand with 4 buckets. Melamine beech 416. (Buckets): Yellow-Blue-Green-Black. Wheels with brakes.</p> <p>Container de recyclage avec 4 bacs. Mèlaminé hetre 416. (Bacs): Jaune-Bleu-Vert-Noir. Roues avec freins.</p>
<b>Mod. 830</b>		<p><b>Sistema modular para escenarios . pata en tubo de acero 32x1.5 (alturas diferentes) y largueros de 40x20x1.5 pintadas con Epoxy-poliéster. Tablero en contrachapado barnizado antideslizante. Totalmente desmontable. Gran versatilidad, diferentes configuraciones . Opciones: escaleras, barandillas y posibilidad de diferentes niveles.</b></p> <p>Modular system for scenarios , leg in 32x1.5 steel tube (different heights), rails in 40x20x1.5mm . Epoxy-polyester painted, anti-slip Varnished plywood board. Completely dismantled. Great versatility, different configurations. Options: stairs, railings and the possibility of different levels.</p> <p>S scénarios système modulaire. pieds en tube d'acier 32x1.5 (hauteurs différentes) et de limons 40x20x1.5 , peint avec époxy-polyester, antidérapant peintes planche de contreplaqué. Complètement démantelé. Polyvalent, des configurations différentes. Options: escaliers, rampes et la possibilité de niveaux différents. Options: stairs, railings and the possibility of different levels.</p>
<b>CERRADURA</b>		<p><b>Cerradura para armario.</b></p> <p>Lock for cupboard.</p> <p>Serrure pour armoire.</p>
<b>GAVETA DOBLE</b>		<p><b>Gaveta doble. Colores: Verde-Amarillo-Rojo-Azul-Transparente.</b></p> <p>Simple tray. Colours: Green-Yellow-Red-Blue-Transparent.</p> <p>Tiroir simple. Coloris: Vert-Jaune-Rouge-Bleu-Transparent.</p>
<b>GAVETA SENCILLA</b>		<p><b>Gaveta doble. Colores: Verde-Amarillo-Rojo-Azul-Transparente.</b></p> <p>Simple tray. Colours: Green-Yellow-Red-Blue-Transparent.</p> <p>Tiroir double. Coloris: Vert-Jaune-Rouge-Bleu-Transparent.</p>
<b>BANDEJA POLIPROPILENO</b>		<p><b>Bandeja portadocumentos en polipropileno. Para modelos: 166-R, 183, 265, 266, 267, 274.</b></p> <p>Polypropylene document holder. For models: 166-R, 183, 265, 266, 267, 274.</p> <p>Plateau portedocuments en polipropylène. Pour modeles: 166-R, 183, 265, 266, 267, 274.</p>

Los dibujos, colores, medidas y modelos descritos podrán ser variados sin previo aviso.  
 The drawings, colours, dimensions and models can be modified without previous notification.  
 Les dessins, couleurs, mesures et modèles pourront être modifiés sans annonce au préalable.